

МИНИСТЕРСТВО ПРОСВЕЩЕНИЯ РОССИЙСКОЙ ФЕДЕРАЦИИ
МИНИСТЕРСТВО ОБРАЗОВАНИЯ И НАУКИ
ДОНЕЦКОЙ НАРОДНОЙ РЕСПУБЛИКИ
УПРАВЛЕНИЕ ОБРАЗОВАНИЯ АДМИНИСТРАЦИИ
ГОРОДСКОГО ОКРУГА ГОРЛОВКИ
ГОСУДАРСТВЕННОЕ БЮДЖЕТНОЕ ОБЩЕОБРАЗОВАТЕЛЬНОЕ
УЧРЕЖДЕНИЕ «ШКОЛА № 55 ГОРОДСКОГО ОКРУГА ГОРЛОВКА»
ДОНЕЦКОЙ НАРОДНОЙ РЕСПУБЛИКИ

РАССМОТРЕНО

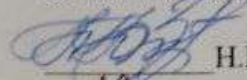
На заседании педсовета

Протокол

от «29» августа 2024 года № 1

СОГЛАСОВАНО

Заместитель директора


Н.Ю. Захарченко
«29» августа 2024 года

УТВЕРЖДЕНО

Директор ГБОУ

«ШКОЛА № 55 ГО. ГОРЛОВКА»


И.Ю. Невская
«29» августа 2024 года № 85



**РАБОЧАЯ ПРОГРАММА
КУРСА ВНЕУРОЧНОЙ ДЕЯТЕЛЬНОСТИ
основное среднее образование
(ID 4686076)
«РАЗГОВОРЫ О ВАЖНОМ»**

для обучающихся 10 – 11 классов

Составитель программы:
Чопенко Анна Сергеевна

Горловка
2024

ПОЯСНИТЕЛЬНАЯ ЗАПИСКА

Актуальность и назначение программы

Программа курса внеурочной деятельности «Разговоры о важном» (далее – программа) разработана в соответствии с требованиями федеральных государственных образовательных стандартов начального общего, основного общего и среднего общего образования, ориентирована на обеспечение индивидуальных потребностей обучающихся и направлена на достижение планируемых результатов федеральных основных образовательных программ начального общего, основного общего и среднего общего образования с учётом выбора участниками образовательных отношений курсов внеурочной деятельности. Это позволяет обеспечить единство обязательных требований ФГОС во всём пространстве школьного образования: не только на уроке, но и во внеурочной деятельности.

Задачей педагога, работающего по программе, является развитие у обучающегося ценностного отношения к Родине, природе, человеку, культуре, знаниям, здоровью, сохранение и укрепление традиционных российских духовно-нравственных ценностей.

Педагог помогает обучающемуся:

- в формировании его российской идентичности;
- в формировании интереса к познанию;
- в формировании осознанного отношения к своим правам и свободам и уважительного отношения к правам и свободам других;
- в выстраивании собственного поведения с позиции нравственных и правовых норм;
- в создании мотивации для участия в социально значимой деятельности;
- в развитии у школьников общекультурной компетентности;
- в развитии умения принимать осознанные решения и делать выбор;
- в осознании своего места в обществе;
- в познании себя, своих мотивов, устремлений, склонностей;

– в формировании готовности к личностному самоопределению.

Нормативно-правовую основу рабочей программы курса внеурочной деятельности «Разговоры о важном» составляют следующие документы:

1. Указ Президента Российской Федерации от 9.11.2022 № 809 «Об утверждении Основ государственной политики по сохранению и укреплению традиционных российских духовно-нравственных ценностей».
2. Примерная программа воспитания. Одобрена решением федерального учебно-методического объединения по общему образованию (протокол от 2 июня 2020 г. №2/20).
3. Приказ Министерства просвещения Российской Федерации от 31.05.2021 № 286 «Об утверждении федерального государственного образовательного стандарта начального общего образования» (Зарегистрирован 05.07.2021 № 64100).
4. Приказ Министерства просвещения Российской Федерации от 31.05.2021 № 287 «Об утверждении федерального государственного образовательного стандарта основного общего образования» (Зарегистрирован 05.07.2021 № 64101).
5. Приказ Министерства просвещения Российской Федерации от 18.07.2022 № 569 «О внесении изменений в федеральный государственный образовательный стандарт начального общего образования» (Зарегистрирован 17.08.2022 № 69676).
6. Приказ Министерства просвещения Российской Федерации от 18.07.2022 № 568 «О внесении изменений в федеральный государственный образовательный стандарт основного общего образования» (Зарегистрирован 17.08.2022 № 69675).
7. Приказ Министерства образования и науки Российской Федерации от 17.05.2012 № 413 «Об утверждении федерального государственного образовательного стандарта среднего общего образования».

8. Приказ Министерства просвещения Российской Федерации от 12.08.2022 № 732 «О внесении изменений в федеральный государственный образовательный стандарт среднего общего образования, утверждённый приказом Министерства образования и науки Российской Федерации от 17 мая 2012 г. № 413» (Зарегистрирован 12.09.2022 № 70034).
9. Письмо Министерства просвещения Российской Федерации от 15.08.2022 № 03-1190 «О направлении методических рекомендаций по проведению цикла внеурочных занятий "Разговоры о важном"».
10. Приказ Министерства просвещения Российской Федерации от 18.05.2023 № 372 «Об утверждении федеральной образовательной программы начального общего образования» (Зарегистрирован 12.07.2023 № 74229).
11. Приказ Министерства просвещения Российской Федерации от 18.05.2023 № 370 «Об утверждении федеральной образовательной программы основного общего образования» (Зарегистрирован 12.07.2023).
12. Приказ Министерства просвещения Российской Федерации от 18.05.2023 № 371 «Об утверждении федеральной образовательной программы среднего общего образования» (Зарегистрирован 12.07.2023 № 74228).
13. Приказ Министерства просвещения Российской Федерации от 19.02.2024 № 110 «О внесении изменений в некоторые приказы Министерства образования и науки Российской Федерации и Министерства просвещения Российской Федерации, касающиеся федеральных государственных образовательных стандартов основного общего образования» (Зарегистрирован 22.02.2024 № 77331).
14. Приказ Министерства просвещения Российской Федерации от 19.03.2024 № 171 «О внесении изменений в некоторые приказы

Министерства просвещения Российской Федерации, касающиеся федеральных образовательных программ начального общего образования, основного общего образования и среднего общего образования» (Зарегистрирован 11.04.2024 № 77830).

Программа может быть реализована в работе с обучающимися 1–2, 3–4, 5–7, 8–9 и 10–11 классов, в течение одного учебного года, если занятия проводятся 1 раз в неделю, 34/35 учебных часов.

Занятия по программе проводятся в формах, соответствующих возрастным особенностям обучающихся и позволяющих им вырабатывать собственную мировоззренческую позицию по обсуждаемым темам (например, познавательные беседы, деловые игры, викторины, интервью, блиц-опросы и т. д.). Следует отметить, что внеурочные занятия входят в общую систему воспитательной работы образовательной организации, поэтому тематика и содержание должны обеспечить реализацию их назначения и целей. Это позволяет на практике соединить обучающую и воспитательную деятельность педагога, ориентировать её не только на интеллектуальное, но и на нравственное, социальное развитие ребёнка.

Многие темы внеурочных занятий выходят за рамки содержания, изучаемого на уроках, но это не означает, что учитель будет обязательно добиваться точного усвоения нового знания, запоминания и чёткого воспроизведения нового термина или понятия. В течение учебного года обучающиеся много раз будут возвращаться к обсуждению одних и тех же понятий, что послужит постепенному осознанному их принятию.

Наличие сценариев внеурочных занятий не означает формального следования им. При реализации содержания занятия, которое предлагается в сценарии, педагог учитывает региональные, национальные, этнокультурные особенности территории, где функционирует данная образовательная организация. Обязательно учитывается и уровень развития школьников, их интересы и потребности. При необходимости, исходя из статуса семей обучающихся, целесообразно уточнить (изменить, скорректировать)

и творческие задания, выполнять которые предлагается вместе с родителями, другими членами семьи.

Личностных результатов можно достичь, увлекая школьников совместной, интересной и многообразной деятельностью, позволяющей раскрыть потенциал каждого; используя разные формы работы; устанавливая во время занятий доброжелательную, поддерживающую атмосферу; насыщая занятия ценностным содержанием. Задача педагога, организуя беседы, дать возможность школьнику анализировать, сравнивать и выбирать.

Внеурочное занятие проходит каждый понедельник. Оно начинается поднятием Государственного флага Российской Федерации, слушанием (исполнением) Государственного гимна Российской Федерации. Это мероприятие проходит в общем школьном актовом зале. Затем обучающиеся расходятся по классам, где проходит тематическая часть занятия.

При подготовке к занятию учитель должен внимательно ознакомиться со сценарием и методическими комментариями к нему. Необходимо обратить внимание на три структурные части сценария: первая часть – мотивационная, вторая часть – основная, третья часть – заключительная.

Цель мотивационной части занятия – предъявление обучающимся темы занятия, выдвижение мотива его проведения. Эта часть обычно начинается с просмотра видеоматериала, оценка которого является введением в дальнейшую содержательную часть занятия.

Основная часть строится как сочетание разнообразной деятельности обучающихся: *интеллектуальной* (работа с представленной информацией), *коммуникативной* (беседы, обсуждение видеоролика), *практической* (выполнение разнообразных заданий), *игровой* (дидактическая и ролевая игра), *творческой* (обсуждение воображаемых ситуаций, художественное творчество).

В заключительной части подводятся итоги занятия.

СОДЕРЖАНИЕ КУРСА ВНЕУРОЧНОЙ ДЕЯТЕЛЬНОСТИ

СРЕДНЕЕ ОБЩЕЕ ОБРАЗОВАНИЕ

Образ будущего. Ко Дню знаний. Иметь образ будущего – значит иметь ориентир, направление движения, позитивный образ будущего задаёт жизни определённость и наполняет её смыслами. Образ будущего страны – сильная и независимая Россия. Будущее страны зависит от каждого из нас уже сейчас. Образование – фундамент будущего. Знания – это возможность найти своё место в обществе и быть полезным людям и стране. Россия – страна возможностей, где каждый может реализовать свои способности и внести вклад в будущее страны.

Век информации. 120 лет Информационному агентству России ТАСС. Информационное телеграфное агентство России (ИТАР-ТАСС) – это крупнейшее мировое агентство, одна из самых цитируемых новостных служб страны. Агентство неоднократно меняло названия, но всегда неизменными оставались его государственный статус и функции – быть источником достоверной информации о России для всего мира. В век информации крайне важен навык критического мышления. Необходимо уметь анализировать и оценивать информацию, распознавать фейки и не распространять их.

Дорогами России. «Российские железные дороги» – крупнейшая российская компания, с большой историей, обеспечивающая пассажирские и транспортные перевозки. Российские железные дороги вносят огромный вклад в развитие экономики страны. Железнодорожный транспорт – самый устойчивый и надёжный для пассажиров: всепогодный, безопасный и круглогодичный. Развитие транспортной сферы стратегически важно

для будущего страны, а профессии в этих направлениях очень перспективны и востребованы.

Путь зерна. Российское сельское хозяйство – ключевая отрасль промышленности нашей страны, главной задачей которой является производство продуктов питания. Агропромышленный комплекс России выполняет важнейшую миссию по обеспечению всех россиян продовольствием, а его мощности позволяют обеспечивать пшеницей треть всего населения планеты. Сельское хозяйство – это отрасль, которая объединила в себе традиции нашего народа с современными технологиями: роботами, информационными системами, цифровыми устройствами. Разноплановость и востребованность сельскохозяйственных профессий, технологичность и экономическая привлекательность отрасли (агрохолдинги, фермерские хозяйства и т. п.).

День учителя. Учитель – одна из важнейших в обществе профессий. Назначение учителя – социальное служение, образование и воспитание подрастающего поколения. В разные исторические времена труд учителя уважаем, социально значим, оказывает влияние на развитие образования членов общества. Учитель – советчик, помощник, участник познавательной деятельности школьников.

Легенды о России. Любовь к Родине, патриотизм – качества гражданина России. Знание истории страны, историческая правда, сохранение исторической памяти – основа мировоззренческого суверенитета страны. Попытки исказить роль России в мировой истории – одна из стратегий информационной войны против нашей страны.

Что значит быть взрослым? Быть взрослым – это нести ответственность за себя, своих близких и свою страну. Активная жизненная позиция, созидательный подход к жизни, умение принимать решения и осознавать их значение, жить в соответствии с духовно-нравственными ценностями

общества – основа взрослого человека. Финансовая самостоятельность и финансовая грамотность.

Как создать крепкую семью. День отца. Семья как ценность для каждого гражданина страны. Знания и навыки для построения крепкой семьи в будущем. Почему важна крепкая семья? Преемственность поколений: семейные ценности и традиции (любовь, взаимопонимание, участие в семейном хозяйстве, воспитании детей). Память о предшествующих поколениях семьи. Особое отношение к старшему поколению, проявление действенного уважения, внимания к бабушкам и дедушкам, забота о них.

Гостеприимная Россия. Ко Дню народного единства. Гостеприимство – качество, объединяющее все народы России. Семейные традиции встречи гостей, кулинарные традиции народов России. Путешествие по России – это знакомство с культурой, историей и традициями разных народов. Гастрономический туризм – это вид путешествий, основой которого являются поездки туристов по стране с целью знакомства с особенностями местной кухни и кулинарных традиций.

Твой вклад в общее дело. Уплата налогов – это коллективная и личная ответственность, вклад гражданина в благополучие государства и общества. Ни одно государство не может обойтись без налогов, это основа бюджета страны, основной источник дохода. Своим небольшим вкладом мы создаём будущее страны, процветание России. Каким будет мой личный вклад в общее дело?

С заботой к себе и окружающим. Доброта и забота – качества настоящего человека, способного оказывать помощь и поддержку, проявлять милосердие. Добрые дела граждан России: благотворительность и пожертвование как проявление добрых чувств и заботы об окружающих. Здоровый образ жизни как забота о себе и об окружающих.

День матери. Мать, мама – главные в жизни человека слова. Мать – хозяйка в доме, хранительница семейного очага, воспитательница детей. У России женское лицо, образ «Родины-матери». Материнство – это счастье

и ответственность. Многодетные матери: примеры из истории и современной жизни. «Мать-героиня» – высшее звание Российской Федерации. Материнство как особая миссия. Роль материнства в будущем страны. Защита материнства на государственном уровне.

Миссия-милосердие (ко Дню волонтера). Кто такой волонтер? Деятельность волонтеров как социальное служение в военное и мирное время: примеры из истории и современной жизни. Милосердие и забота – качества волонтеров. Направления волонтерской деятельности: экологическое, социальное, медицинское, цифровое и т. д.

День Героев Отечества. Герои Отечества – это самоотверженные и мужественные люди, которые любят свою Родину и трудятся во благо Отчизны. Качества героя – человека, ценою собственной жизни и здоровья спасающего других: смелость и отвага, самопожертвование и ответственность за судьбу других. Проявление уважения к героям, стремление воспитывать у себя волевые качества: смелость, решительность, стремление прийти на помощь. Участники СВО – защитники будущего нашей страны.

Как пишут законы? Для чего нужны законы? Как менялся свод российских законов от древних времён до наших дней. Законодательная власть в России. От инициативы людей до закона: как появляется закон? Работа депутатов: от проблемы – к решению (позитивные примеры). Участие молодёжи в законотворческом процессе.

Одна страна – одни традиции. Новогодние традиции, объединяющие все народы России. Новый год – любимый семейный праздник. История возникновения новогоднего праздника в России. Участие детей в подготовке и встрече Нового года. Подарки и пожелания на Новый год. История создания новогодних игрушек. О чём люди мечтают в Новый год.

День российской печати. Праздник посвящён работникам печати, в том числе редакторам, журналистам, издателям, корректорам, – всем, кто в той или иной степени связан с печатью. Российские традиции издательского дела,

история праздника. Информационные источники формируют общественное мнение. Профессиональная этика журналиста. Издание печатных средств информации – коллективный труд людей многих профессий. Зачем нужны школьные газеты? Школьные средства массовой информации.

День студента. День российского студенчества: история праздника и его традиции. История основания Московского государственного университета имени М.В. Ломоносова. Студенческие годы – это путь к овладению профессией, возможность для творчества и самореализации. Перспективы получения высшего образования. Как сделать выбор? Студенчество и технологический прорыв.

БРИКС (тема о международных отношениях). Роль нашей страны в современном мире. БРИКС – символ многополярности мира. Единство и многообразие стран БРИКС. Взаимная поддержка помогает государствам развивать торговлю и экономику, обмениваться знаниями и опытом в различных сферах жизни общества. Россия успешно развивает контакты с широким кругом союзников и партнёров. Значение российской культуры для всего мира.

Бизнес и технологическое предпринимательство. Экономика: от структуры хозяйства к управленческим решениям. Что сегодня делается для успешного развития экономики России? Цифровая экономика – это деятельность, в основе которой лежит работа с цифровыми технологиями. Какое значение имеет использование цифровой экономики для развития страны? Механизмы цифровой экономики. Технологическое предпринимательство как особая сфера бизнеса. Значимость технологического предпринимательства для будущего страны и её технологического суверенитета.

Искусственный интеллект и человек. Стратегия взаимодействия. Искусственный интеллект – стратегическая отрасль в России, оптимизирующая процессы и повышающая эффективность производства. Искусственный интеллект – помощник человека. ИИ помогает только при условии, если сам

человек обладает хорошими знаниями и критическим мышлением. Степень ответственности тех, кто обучает ИИ.

Что значит служить Отечеству? 280 лет со дня рождения Ф. Ушакова. День защитника Отечества: исторические традиции. Профессия военного: кто её выбирает сегодня. Защита Отечества – обязанность гражданина Российской Федерации, проявление любви к родной земле, Родине. Честь и воинский долг. 280-летие со дня рождения великого русского флотоводца Ф.Ф. Ушакова. Качества российского воина: смелость, героизм, самопожертвование.

Арктика – территория развития. Арктика – стратегическая территория развития страны. Почему для России важно осваивать Арктику? Арктика – ресурсная база России. Российские исследователи Арктики. Россия – мировой лидер атомной отрасли. Атомный ледокольный флот, развитие Северного морского пути. Знакомство с проектами развития Арктики.

Международный женский день. Международный женский день – праздник благодарности и любви к женщине. Женщина в современном обществе – труженица, мать, воспитатель детей. Великие женщины в истории России. Выдающиеся женщины XX века, прославившие Россию.

Массовый спорт в России. Развитие массового спорта – вклад в благополучие и здоровье нации, будущие поколения страны. Здоровый образ жизни, забота о собственном здоровье, спорт как важнейшая часть жизни современного человека. Условия развития массового спорта в России.

День воссоединения Крыма и Севастополя с Россией. 100-летие Артека. История и традиции Артека. После воссоединения Крыма и Севастополя с Россией Артек – это уникальный и современный комплекс из 9 лагерей, работающих круглый год. Артек – пространство для творчества, саморазвития и самореализации.

Служение творчеством. Зачем людям искусство? 185 лет со дня рождения П.И. Чайковского. Искусство – это способ общения и диалога между поколениями и народами. Роль музыки в жизни человека: музыка

сопровождает человека с рождения до конца жизни. Способность слушать, воспринимать и понимать музыку. Россия – страна с богатым культурным наследием, страна великих композиторов, писателей, художников, признанных во всём мире. Произведения П.И. Чайковского, служение своей стране творчеством.

Моя малая Родина (региональный и местный компонент). Россия – великая и уникальная страна, каждый из её регионов прекрасен и неповторим своими природными, экономическими и другими ресурсами. Любовь к родному краю, способность любоваться природой и беречь её – часть любви к Отчизне. Патриот честно трудится, заботится о процветании своей страны, уважает её историю и культуру.

Герои космической отрасли. Исследования космоса помогают нам понять, как возникла наша Вселенная. Россия – лидер в развитии космической отрасли. Полёты в космос – это результат огромного труда большого коллектива учёных, рабочих, космонавтов, которые обеспечили первенство нашей Родины в освоении космического пространства. В условиях невесомости космонавты проводят сложные научные эксперименты, что позволяет российской науке продвигаться в освоении новых материалов и создании новых технологий.

Гражданская авиация России. Значение авиации для жизни общества и каждого человека. Как мечта летать изменила жизнь человека. Легендарная история развития российской гражданской авиации. Героизм конструкторов, инженеров и лётчиков-испытателей первых российских самолётов. Мировые рекорды российских лётчиков. Современное авиастроение. Профессии, связанные с авиацией.

Медицина России. Охрана здоровья граждан России – приоритет государственной политики страны. Современные поликлиники и больницы. Достижения российской медицины. Технологии будущего в области медицины. Профессия врача играет ключевую роль в поддержании и улучшении здоровья людей и их уровня жизни. Врач – не просто профессия, это настоящее призвание,

требующее не только знаний, но и человеческого сочувствия, служения обществу. Волонтёры-медики. Преемственность поколений и профессия человека: семейные династии врачей России.

Что такое успех? (ко Дню труда). Труд – основа жизни человека и развития общества. Человек должен иметь знания и умения, быть терпеливым и настойчивым, не бояться трудностей (труд и трудно – однокоренные слова), находить пути их преодоления. Чтобы добиться долгосрочного успеха, нужно много трудиться. Профессии будущего: что будет нужно стране, когда я вырасту?

80-летие Победы в Великой Отечественной войне. День Победы – священная дата, память о которой передаётся от поколения к поколению. Историческая память: память о подвиге нашего народа в годы Великой Отечественной войны. Важно помнить нашу историю и чтить память всех людей, перенёсших тяготы войны. Бессмертный полк. Страницы героического прошлого, которые нельзя забывать.

Жизнь в Движении. 19 мая – День детских общественных организаций. Детские общественные организации разных поколений объединяли и объединяют активных, целеустремлённых ребят. Участники детских общественных организаций находят друзей, вместе делают полезные дела и ощущают себя частью большого коллектива. Участие в общественном движении детей и молодежи, знакомство с различными проектами.

Ценности, которые нас объединяют. Ценности – это важнейшие нравственные ориентиры для человека и общества. Духовно -нравственные ценности России, объединяющие всех граждан страны.

ПЛАНИРУЕМЫЕ РЕЗУЛЬТАТЫ ОСВОЕНИЯ КУРСА

СРЕДНЕЕ ОБЩЕЕ ОБРАЗОВАНИЕ

Занятия в рамках программы направлены на обеспечение достижения обучающимися следующих личностных, метапредметных и предметных образовательных результатов.

ЛИЧНОСТНЫЕ РЕЗУЛЬТАТЫ

Осознание российской гражданской идентичности; готовность обучающихся к саморазвитию, самостоятельности и личностному самоопределению; ценность самостоятельности и инициативы; наличие мотивации к обучению и личностному развитию; целенаправленное развитие внутренней позиции личности на основе духовно-нравственных ценностей народов Российской Федерации, исторических и национально-культурных традиций, формирование системы значимых ценностно-смысловых установок, антикоррупционного мировоззрения, правосознания, экологической культуры, способности ставить цели и строить жизненные планы; готовность обучающихся руководствоваться системой позитивных ценностных ориентаций и расширение опыта деятельности на её основе и в процессе реализации основных направлений воспитательной деятельности, в том числе в части: гражданского воспитания, патриотического воспитания, духовно-нравственного воспитания, эстетического воспитания, физического воспитания, формирования культуры здоровья и эмоционального благополучия, трудового воспитания, экологического воспитания, осознания ценности научного познания, а также результаты, обеспечивающие адаптацию обучающегося к изменяющимся условиям социальной и природной среды.

МЕТАПРЕДМЕТНЫЕ РЕЗУЛЬТАТЫ

В сфере овладения познавательными универсальными учебными действиями: владеть навыками познавательной, учебно-исследовательской и проектной деятельности, навыками разрешения проблем; проявлять способность и готовность к самостоятельному поиску методов решения практических задач, применению различных методов познания; проявлять готовность и способность к самостоятельной информационно-познавательной деятельности, владеть навыками получения необходимой информации из словарей разных типов, уметь ориентироваться в различных источниках информации, критически оценивать и интерпретировать информацию, получаемую из различных источников; использовать средства информационных и коммуникационных технологий в решении когнитивных, коммуникативных и организационных задач с соблюдением требований эргономики, техники безопасности, гигиены, ресурсосбережения, правовых и этических норм, норм информационной безопасности; определять назначение и функции различных социальных институтов.

В сфере овладения коммуникативными универсальными учебными действиями: продуктивно общаться и взаимодействовать в процессе совместной деятельности, учитывать позиции других участников деятельности, эффективно разрешать конфликты; владеть языковыми средствами – уметь ясно, логично и точно излагать свою точку зрения, использовать адекватные языковые средства.

В сфере овладения регулятивными универсальными учебными действиями: самостоятельно определять цели деятельности и составлять планы деятельности; самостоятельно осуществлять, контролировать и корректировать деятельность; использовать все возможные ресурсы для достижения поставленных целей и реализации планов деятельности; выбирать успешные стратегии в различных ситуациях; самостоятельно оценивать и принимать решения, определяющие стратегию поведения, с учётом гражданских и нравственных ценностей; владеть навыками познавательной рефлексии как осознания совершаемых действий и мыслительных процессов, их результатов и

оснований, границ своего знания и незнания, новых познавательных задач и средств их достижения.

ПРЕДМЕТНЫЕ РЕЗУЛЬТАТЫ

Предметные результаты представлены с учётом специфики содержания предметных областей, к которым имеет отношение содержание курса внеурочной деятельности «Разговоры о важном».

Русский язык и литература: формирование понятий о нормах русского литературного языка и развитие умения применять знания о них в речевой практике; владение навыками самоанализа и самооценки на основе наблюдений за собственной речью; владение умением анализировать текст с точки зрения наличия в нём явной и скрытой, основной и второстепенной информации; владение умением представлять тексты в виде тезисов, конспектов, аннотаций, рефератов, сочинений различных жанров; знание содержания произведений русской и мировой классической литературы, их историко-культурного и нравственно-ценностного влияния на формирование национальной и мировой культуры; формирование представлений об изобразительно-выразительных возможностях русского языка; формирование умений учитывать исторический, историко-культурный контекст и контекст творчества писателя в процессе анализа художественного произведения; способность выявлять в художественных текстах образы, темы и проблемы и выражать своё отношение к ним в развёрнутых аргументированных устных и письменных высказываниях.

Иностранный язык: владение знаниями о социокультурной специфике страны/стран изучаемого языка; развитие умения использовать иностранный язык как средство для получения информации из иноязычных источников в образовательных и самообразовательных целях.

Информатика: формирование представлений о роли информации и связанных с ней процессов в окружающем мире; формирование базовых навыков и умений по соблюдению требований техники безопасности,

гигиены и ресурсосбережения при работе со средствами информатизации; понимание основ правовых аспектов использования компьютерных программ и работы в Интернете.

История: формирование представлений о современной исторической науке, её специфике, методах исторического познания и роли в решении задач прогрессивного развития России в глобальном мире; владение комплексом знаний об истории России и человечества в целом, представлениями об общем и особенном в мировом историческом процессе; формирование умений применять исторические знания в профессиональной и общественной деятельности, поликультурном общении; развитие умений вести диалог, обосновывать свою точку зрения в дискуссии по исторической тематике.

Обществознание: овладение знаниями об обществе как целостной развивающейся системе в единстве и взаимодействии его основных сфер и институтов; владение умениями выявлять причинно-следственные, функциональные, иерархические и другие связи социальных объектов и процессов; формирование представлений об основных тенденциях и возможных перспективах развития мирового сообщества в глобальном мире; формирование представлений о методах познания социальных явлений и процессов; владение умениями применять полученные знания в повседневной жизни, прогнозировать последствия принимаемых решений; развитие навыков оценивания социальной информации, умений поиска информации в источниках различного типа для реконструкции недостающих звеньев с целью объяснения и оценки разнообразных явлений и процессов общественного развития.

География: формирование представлений о современной географической науке, её участии в решении важнейших проблем человечества; владение географическим мышлением для определения географических аспектов природных, социально-экономических и экологических процессов и проблем; формирование системы комплексных социально

ориентированных географических знаний о закономерностях развития природы, размещения населения и хозяйства, о динамике и территориальных особенностях процессов, протекающих в географическом пространстве; владение умениями проведения наблюдений за отдельными географическими объектами, процессами и явлениями, их изменениями в результате природных и антропогенных воздействий; владение умениями использовать карты разного содержания для выявления закономерностей и тенденций, получения нового географического знания о природных социально-экономических и экологических процессах и явлениях; владение умениями географического анализа и интерпретации разнообразной информации; владение умениями применять географические знания для объяснения и оценки разнообразных явлений и процессов, самостоятельно оценивать уровень безопасности окружающей среды, адаптации к изменению её условий; формирование представлений и знаний об основных проблемах взаимодействия природы и общества, о природных и социально-экономических аспектах экологических проблем.

Биология: владение основополагающими понятиями и представлениями о живой природе, её уровневой организации и эволюции; уверенное пользование биологической терминологией и символикой; владение основными методами научного познания; формирование собственной позиции по отношению к биологической информации, получаемой из разных источников, к глобальным экологическим проблемам и путям их решения.

СРЕДНЕЕ ОБЩЕЕ ОБРАЗОВАНИЕ

(10–11 классы)

<i>№ n/n</i>	<i>Темы занятий</i>	<i>Количество часов</i>	<i>Основное содержание</i>	<i>Виды деятельности обучающихся</i>	<i>Электронные ресурсы</i>
1	Образ будущего. Ко Дню знаний	1	<p>Иметь образ будущего – значит иметь ориентир, направление движения, позитивный образ будущего задаёт жизни определённость и наполняет её смыслами.</p> <p>Образ будущего страны – сильная и независимая Россия. Будущее страны зависит от каждого из нас уже сейчас.</p> <p>Образование – фундамент будущего. Знания – это возможность найти своё место в обществе и быть полезным людям и стране.</p> <p>Россия – страна возможностей, где каждый может реализовать свои способности и внести вклад в будущее страны.</p>	Эвристическая беседа, просмотр видеофрагментов, выполнение интерактивных заданий, работа в группах, выполнение творческих заданий	https://razgovor.edsoo.ru

			<i>Формирующиеся ценности: патриотизм, созидательный труд</i>		
2	Век информации. 120 лет Информационному агентству России ТАСС	1	<p>Информационное телеграфное агентство России (ИТАР-ТАСС) – это крупнейшее мировое агентство, одна из самых цитируемых новостных служб страны. Агентство неоднократно меняло названия, но всегда неизменными оставались его государственный статус и функции – быть источником достоверной информации о России для всего мира. В век информации крайне важен навык критического мышления. Необходимо уметь анализировать и оценивать информацию, распознавать фейки и не распространять их.</p> <p><i>Формирующиеся ценности: историческая память и преемственность поколений</i></p>	Эвристическая беседа, просмотр видеофрагментов, выполнение интерактивных заданий, работа в группах, выполнение творческих заданий	https://razgovor.edsoo.ru
3	Дорогами России	1	«Российские железные дороги» – крупнейшая российская компания,	Эвристическая беседа, просмотр	https://razgovor.edsoo.ru

			<p>с большой историей, обеспечивающая пассажирские и транспортные перевозки. Российские железные дороги вносят огромный вклад в совершенствование экономики страны. Железнодорожный транспорт – самый устойчивый и надёжный для пассажиров: всепогодный, безопасный и круглогодичный.</p> <p>Развитие транспортной сферы стратегически важно для будущего страны, а профессии в этих направлениях очень перспективны и востребованы.</p> <p><i>Формирующиеся ценности: коллективизм, патриотизм, единство народов России</i></p>	<p>видеофрагментов, выполнение интерактивных заданий, работа в группах, выполнение творческих заданий</p>	
4	Путь зерна	1	<p>Российское сельское хозяйство – ключевая отрасль промышленности нашей страны, главной задачей которой является</p>	<p>Эвристическая беседа, просмотр видеофрагментов, выполнение</p>	<p>https://razgovor.edsoo.ru</p>

			<p>производство продуктов питания. Агропромышленный комплекс России выполняет важнейшую миссию по обеспечению всех россиян продовольствием, а его мощности позволяют обеспечивать пшеницей треть всего населения планеты. Сельское хозяйство - это отрасль, которая объединила в себе традиции нашего народа с современными технологиями: роботами, информационными системами, цифровыми устройствами. Разноплановость и востребованность сельскохозяйственных профессий, технологичность и экономическая привлекательность отрасли</p>	<p>интерактивных заданий, работа в группах, выполнение творческих заданий</p>	
--	--	--	---	---	--

			(агрохолдинги, фермерские хозяйства и т. п.). <i>Формирующиеся ценности: созидательный труд</i>		
5	День учителя	1	Учитель – одна из важнейших в обществе профессий. Назначение учителя – социальное служение, образование и воспитание подрастающего поколения. В разные исторические времена труд учителя уважаем, социально значим, оказывает влияние на развитие образования членов общества. Учитель – советчик, помощник, участник познавательной деятельности школьников. <i>Формирующиеся ценности: патриотизм, гражданственность</i>	Эвристическая беседа, просмотр видеофрагментов, выполнение интерактивных заданий, работа в группах, выполнение творческих заданий	https://razgovor.edsoo.ru
6	Легенды о России	1	Любовь к Родине, патриотизм – качества гражданина России. Знание истории страны, историческая правда, сохранение исторической	Эвристическая беседа, просмотр видеофрагментов, выполнение интерактивных	https://razgovor.edsoo.ru

			<p>памяти – основа мировоззренческого суверенитета страны.</p> <p>Попытки исказить роль России в мировой истории – одна из стратегий информационной войны против нашей страны.</p> <p><i>Формирующиеся ценности: патриотизм</i></p>	<p>заданий, работа в группах, выполнение творческих заданий</p>	
7	Что значит быть взрослым?	1	<p>Быть взрослым – это нести ответственность за себя, своих близких и свою страну.</p> <p>Активная жизненная позиция, созидательный подход к жизни, умение принимать решения и осознавать их значение, жить в соответствии с духовно-нравственными ценностями общества – основа взрослого человека. Финансовая самостоятельность и финансовая грамотность.</p> <p><i>Формирующиеся ценности: высокие нравственные идеалы</i></p>	<p>Эвристическая беседа, просмотр видеофрагментов, выполнение интерактивных заданий, работа в группах, выполнение творческих заданий</p>	<p>https://razgovor.edsoo.ru</p>

8	Как создать крепкую семью. День отца	1	<p>Семья как ценность для каждого гражданина страны. Знания и навыки для построения крепкой семьи в будущем. Почему важна крепкая семья?</p> <p>Преемственность поколений: семейные ценности и традиции (любовь, взаимопонимание, участие в семейном хозяйстве, воспитании детей).</p> <p>Память о предшествующих поколениях семьи. Особое отношение к старшему поколению, проявление действенного уважения, внимания к бабушкам и дедушкам, забота о них.</p> <p><i>Формирующиеся ценности: крепкая семья</i></p>	<p>Эвристическая беседа, просмотр видеофрагментов, выполнение интерактивных заданий, работа в группах, выполнение творческих заданий</p>	<p>https://razgovor.edsoo.ru</p>
9	Гостеприимная Россия. Ко Дню народного единства	1	<p>Гостеприимство – качество, объединяющее все народы России. Семейные традиции встречи гостей, кулинарные традиции народов России.</p>	<p>Эвристическая беседа, просмотр видеофрагментов, выполнение интерактивных</p>	<p>https://razgovor.edsoo.ru</p>

			<p>Путешествие по России – это знакомство с культурой, историей и традициями разных народов.</p> <p>Гастрономический туризм – это вид путешествий, основой которого являются поездки туристов по стране с целью знакомства с особенностями местной кухни и кулинарных традиций.</p> <p><i>Формирующиеся ценности:</i> единство народов России, крепкая семья</p>	<p>заданий, работа в группах, выполнение творческих заданий</p>	
10	Твой вклад в общее дело	1	<p>Уплата налогов – это коллективная и личная ответственность, вклад гражданина в благополучие государства и общества.</p> <p>Ни одно государство не может обойтись без налогов, это основа бюджета страны, основной источник дохода.</p> <p>Своим небольшим вкладом мы создаём будущее страны,</p>	<p>Эвристическая беседа, просмотр видеофрагментов, выполнение интерактивных заданий, работа в группах, выполнение творческих заданий</p>	<p>https://razgovor.edsoo.ru</p>

			<p>процветание России. Каким будет мой личный вклад в общее дело?</p> <p><i>Формирующиеся ценности:</i> гражданственность, взаимопомощь и взаимоуважение, единство народов России</p>		
11	С заботой к себе и окружающим	1	<p>Доброта и забота – качества настоящего человека, способного оказывать помощь и поддержку, проявлять милосердие. Добрые дела граждан России:</p> <p>благотворительность и пожертвование как проявление добрых чувств и заботы об окружающих.</p> <p>Здоровый образ жизни как забота о себе и об окружающих.</p> <p><i>Формирующиеся ценности: жизнь, взаимопомощь, взаимоуважение, коллективизм</i></p>	<p>Эвристическая беседа, просмотр видеофрагментов, выполнение интерактивных заданий, работа в группах, выполнение творческих заданий</p>	<p>https://razgovor.edsoo.ru</p>
12	День матери	1	<p>Мать, мама – главные в жизни человека слова. Мать – хозяйка в доме, хранительница семейного</p>	<p>Эвристическая беседа, просмотр видеофрагментов,</p>	<p>https://razgovor.edsoo.ru</p>

			<p>очага, воспитательница детей. У России женское лицо, образ «Родины–матери».</p> <p>Материнство – это счастье и ответственность. Многодетные матери: примеры из истории и современной жизни.</p> <p>«Мать-героиня» – высшее звание Российской Федерации.</p> <p>Материнство как особая миссия. Роль материнства в будущем страны. Защита материнства на государственном уровне.</p> <p><i>Формирующиеся ценности: крепкая семья</i></p>	<p>выполнение интерактивных заданий, работа в группах, выполнение творческих заданий</p>	
13	Миссия-милосердие (ко Дню волонтера)	1	<p>Кто такой волонтер? Деятельность волонтеров как социальное служение в военное и мирное время: примеры из истории и современной жизни.</p> <p>Милосердие и забота – качества волонтеров.</p> <p>Направления волонтерской деятельности: экологическое,</p>	<p>Эвристическая беседа, просмотр видеофрагментов, выполнение интерактивных заданий, работа в группах, выполнение</p>	<p>https://razgovor.edsoo.ru</p>

			социальное, медицинское, цифровое и т. д. <i>Формирующиеся ценности: милосердие, взаимопомощь и взаимоуважение</i>	творческих заданий	
14	День Героев Отечества	1	Герои Отечества – это самоотверженные и мужественные люди, которые любят свою Родину и трудятся во благо Отчизны. Качества героя – человека, ценою собственной жизни и здоровья спасающего других: смелость и отвага, самопожертвование и ответственность за судьбу других. Проявление уважения к героям, стремление воспитывать у себя волевые качества: смелость, решительность, стремление прийти на помощь. Участники СВО – защитники будущего нашей страны.	Эвристическая беседа, просмотр видеофрагментов, выполнение интерактивных заданий, работа в группах, выполнение творческих заданий	https://razgovor.edsoo.ru

			<i>Формирующиеся ценности: патриотизм, служение Отечеству и ответственность за его судьбу</i>		
15	Как пишут законы?	1	Для чего нужны законы? Как менялся свод российских законов от древних времён до наших дней. Законодательная власть в России. От инициативы людей до закона: как появляется закон? Работа депутатов: от проблемы – к решению (позитивные примеры). Участие молодёжи в законотворческом процессе. <i>Формирующиеся ценности: жизнь и достоинство</i>	Эвристическая беседа, просмотр видеофрагментов, выполнение интерактивных заданий, работа в группах, выполнение творческих заданий	https://razgovor.edsoo.ru
16	Одна страна – одни традиции	1	Новогодние традиции, объединяющие все народы России. Новый год – любимый семейный праздник. История возникновения новогоднего праздника в России. Участие детей в подготовке и встрече Нового года. Подарки	Эвристическая беседа, просмотр видеофрагментов, выполнение интерактивных заданий, работа в группах, выполнение	https://razgovor.edsoo.ru

			и пожелания на Новый год. История создания новогодних игрушек. О чём люди мечтают в Новый год. <i>Формирующиеся ценности: крепкая семья, единство народов России</i>	творческих заданий	
17	День российской печати	1	Праздник посвящён работникам печати, в том числе редакторам, журналистам, издателям, корректорам, – всем, кто в той или иной степени связан с печатью. Российские традиции издательского дела, история праздника. Информационные источники формируют общественное мнение. Профессиональная этика журналиста. Издание печатных средств информации – коллективный труд людей многих профессий. Зачем нужны школьные газеты? Школьные средства массовой информации.	Эвристическая беседа, просмотр видеофрагментов, выполнение интерактивных заданий, работа в группах, выполнение творческих заданий	https://razgovor.edsoo.ru

			<i>Формирующиеся ценности: высокие нравственные идеалы, гуманизм</i>		
18	День студента	1	<p>День российского студенчества: история праздника и его традиции. История основания Московского государственного университета имени М.В. Ломоносова.</p> <p>Студенческие годы – это путь к овладению профессией, возможность для творчества и самореализации.</p> <p>Перспективы получения высшего образования. Как сделать выбор? Студенчество и технологический прорыв.</p> <p><i>Формирующиеся ценности: служение Отечеству и ответственность за его судьбу, коллективизм</i></p>	Эвристическая беседа, просмотр видеофрагментов, выполнение интерактивных заданий, работа в группах, выполнение творческих заданий	https://razgovor.edsoo.ru
19	БРИКС (тема о международных отношениях)	1	Роль нашей страны в современном мире. БРИКС – символ многополярности мира. Единство и многообразие стран БРИКС.	Эвристическая беседа, просмотр видеофрагментов, выполнение	https://razgovor.edsoo.ru

			<p>Взаимная поддержка помогает государствам развивать торговлю и экономику, обмениваться знаниями и опытом в различных сферах жизни общества. Россия успешно развивает контакты с широким кругом союзников и партнёров.</p> <p>Значение российской культуры для всего мира.</p> <p><i>Формирующиеся ценности:</i> <i>многонациональное единство</i></p>	<p>интерактивных заданий, работа в группах, выполнение творческих заданий</p>	
20	Бизнес и технологическое предпринимательство	1	<p>Экономика: от структуры хозяйства к управленческим решениям.</p> <p>Что сегодня делается для успешного развития экономики России?</p> <p>Цифровая экономика – это деятельность, в основе которой лежит работа с цифровыми технологиями. Какое значение имеет использование цифровой экономики для развития страны? Механизмы цифровой экономики.</p>	<p>Эвристическая беседа, просмотр видеофрагментов, выполнение интерактивных заданий, работа в группах, выполнение творческих заданий</p>	<p>https://razgovor.edsoo.ru</p>

			<p>Технологическое предпринимательство как особая сфера бизнеса. Значимость технологического предпринимательства для будущего страны и её технологического суверенитета.</p> <p><i>Формирующиеся ценности: патриотизм, созидательный труд</i></p>		
21	<p>Искусственный интеллект и человек. Стратегия взаимодействия</p>	1	<p>Искусственный интеллект – стратегическая отрасль в России, оптимизирующая процессы и повышающая эффективность производства. Искусственный интеллект – помощник человека. ИИ помогает только при условии, если сам человек обладает хорошими знаниями и критическим мышлением.</p> <p>Степень ответственности тех, кто обучает ИИ.</p>	<p>Эвристическая беседа, просмотр видеофрагментов, выполнение интерактивных заданий, работа в группах, выполнение творческих заданий</p>	<p>https://razgovor.edsoo.ru</p>

			<i>Формирующиеся ценности: патриотизм, высокие нравственные идеалы</i>		
22	Что значит служить Отечеству? 280 лет со дня рождения Ф. Ушакова	1	<p>День защитника Отечества: исторические традиции. Профессия военного: кто её выбирает сегодня. Защита Отечества – обязанность гражданина Российской Федерации, проявление любви к родной земле, Родине. Честь и воинский долг. 280-летие со дня рождения великого русского флотоводца Ф.Ф. Ушакова. Качества российского воина: смелость, героизм, самопожертвование.</p> <p><i>Формирующиеся ценности: патриотизм, служение Отечеству и ответственность за его судьбу</i></p>	Эвристическая беседа, просмотр видеофрагментов, выполнение интерактивных заданий, работа в группах, выполнение творческих заданий	https://razgovor.edsoo.ru
23	Арктика – территория развития	1	<p>Арктика – стратегическая территория развития страны. Почему для России важно осваивать Арктику? Арктика – ресурсная база России.</p>	Эвристическая беседа, просмотр видеофрагментов, выполнение интерактивных	https://razgovor.edsoo.ru

			<p>Российские исследователи Арктики. Россия – мировой лидер атомной отрасли. Атомный ледокольный флот, развитие Северного морского пути. Знакомство с проектами развития Арктики. <i>Формирующиеся ценности:</i> <i>патриотизм</i></p>	<p>заданий, работа в группах, выполнение творческих заданий</p>	
24	Международный женский день	1	<p>Международный женский день – праздник благодарности и любви к женщине. Женщина в современном обществе – труженица, мать, воспитатель детей. Великие женщины в истории России. Выдающиеся женщины XX века, прославившие Россию. <i>Формирующиеся ценности:</i> <i>приоритет духовного над материальным</i></p>	<p>Эвристическая беседа, просмотр видеофрагментов, выполнение интерактивных заданий, работа в группах, выполнение творческих заданий</p>	<p>https://razgovor.edsoo.ru</p>
25	Массовый спорт в России	1	<p>Развитие массового спорта – вклад в благополучие и здоровье нации, будущие поколения страны.</p>	<p>Эвристическая беседа, просмотр видеофрагментов,</p>	<p>https://razgovor.edsoo.ru</p>

			Здоровый образ жизни, забота о собственном здоровье, спорт как важная часть жизни современного человека. Условия развития массового спорта в России. <i>Формирующиеся ценности: жизнь</i>	выполнение интерактивных заданий, работа в группах, выполнение творческих заданий	
26	День воссоединения Крыма и Севастополя с Россией. 100-летие Артека	1	История и традиции Артека. После воссоединения Крыма и Севастополя с Россией Артек – это уникальный и современный комплекс из 9 лагерей, работающих круглый год. Артек – пространство для творчества, саморазвития и самореализации. <i>Формирующиеся ценности: историческая память и преемственность поколений</i>	Эвристическая беседа, просмотр видеофрагментов, выполнение интерактивных заданий, работа в группах, выполнение творческих заданий	https://razgovor.edsoo.ru
27	Служение творчеством. Зачем людям искусство? 185 лет со дня	1	Искусство – это способ общения и диалога между поколениями и народами. Роль музыки в жизни человека: музыка сопровождает человека с рождения до конца	Эвристическая беседа, просмотр видеофрагментов, выполнение интерактивных	https://razgovor.edsoo.ru

	рождения П. И. Чайковского		жизни. Способность слушать, воспринимать и понимать музыку. Россия – страна с богатым культурным наследием, страна великих композиторов, писателей, художников, признанных во всём мире. Произведения П.И. Чайковского, служение своей стране творчеством. <i>Формирующиеся ценности: приоритет духовного над материальным</i>	заданий, работа в группах, выполнение творческих заданий	
28	Моя малая Родина (региональный и местный компонент)	1	Россия – великая и уникальная страна, каждый из её регионов прекрасен и неповторим своими природными, экономическими и другими ресурсами. Любовь к родному краю, способность любоваться природой и беречь её – часть любви к Отчизне. Патриот честно трудится, заботится о процветании своей	Эвристическая беседа, просмотр видеофрагментов, выполнение интерактивных заданий, работа в группах, выполнение творческих заданий	https://razgovor.edsoo.ru

			<p>страны, уважает её историю и культуру.</p> <p><i>Формирующиеся ценности:</i> <i>патриотизм, приоритет духовного над материальным</i></p>		
29	Герои космической отрасли	1	<p>Исследования космоса помогают нам понять, как возникла наша Вселенная. Россия – лидер в развитии космической отрасли.</p> <p>Полёты в космос – это результат огромного труда большого коллектива учёных, рабочих, космонавтов, которые обеспечили первенство нашей Родины в освоении космического пространства.</p> <p>В условиях невесомости космонавты проводят сложные научные эксперименты, что позволяет российской науке продвигаться в освоении новых материалов и создании новых технологий.</p>	<p>Эвристическая беседа, просмотр видеофрагментов, выполнение интерактивных заданий, работа в группах, выполнение творческих заданий</p>	<p>https://razgovor.edsoo.ru</p>

			<i>Формирующиеся ценности: патриотизм, служение Отечеству</i>		
30	Гражданская авиация России	1	<p>Значение авиации для жизни общества и каждого человека. Как мечта летать изменила жизнь человека.</p> <p>Легендарная история развития российской гражданской авиации. Героизм конструкторов, инженеров и лётчиков-испытателей первых российских самолётов. Мировые рекорды российских лётчиков. Современное авиастроение. Профессии, связанные с авиацией.</p> <p><i>Формирующиеся ценности: служение Отечеству</i></p>	Эвристическая беседа, просмотр видеофрагментов, выполнение интерактивных заданий, работа в группах, выполнение творческих заданий	https://razgovor.edsoo.ru
31	Медицина России	1	<p>Охрана здоровья граждан России – приоритет государственной политики страны. Современные поликлиники и больницы. Достижения российской медицины.</p>	Эвристическая беседа, просмотр видеофрагментов, выполнение интерактивных заданий, работа	https://razgovor.edsoo.ru

			<p>Технологии будущего в области медицины.</p> <p>Профессия врача играет ключевую роль в поддержании и улучшении здоровья людей и их уровня жизни.</p> <p>Врач – не просто профессия, это настоящее призвание, требующее не только знаний, но и человеческого сочувствия, служения обществу.</p> <p>Волонтеры-медики.</p> <p>Преемственность поколений и профессия человека: семейные династии врачей России.</p> <p><i>Формирующиеся ценности: историческая память и преемственность поколений, милосердие</i></p>	<p>в группах, выполнение творческих заданий</p>	
32	<p>Что такое успех? (ко Дню труда)</p>	1	<p>Труд – основа жизни человека и развития общества.</p> <p>Человек должен иметь знания и умения, быть терпеливым и настойчивым, не бояться трудностей (труд и трудно –</p>	<p>Эвристическая беседа, просмотр видеофрагментов, выполнение интерактивных заданий, работа</p>	<p>https://razgovor.edsoo.ru</p>

			<p>однокоренные слова), находить пути их преодоления. Чтобы добиться долгосрочного успеха, нужно много трудиться.</p> <p>Профессии будущего: что будет нужно стране, когда я вырасту?</p> <p><i>Формирующиеся ценности:</i> <i>созидательный труд</i></p>	<p>в группах, выполнение творческих заданий</p>	
33	80-летие Победы в Великой Отечественной войне	1	<p>День Победы – священная дата, память о которой передаётся от поколения к поколению.</p> <p>Историческая память: память о подвиге нашего народа в годы Великой Отечественной войны.</p> <p>Важно помнить нашу историю и чтить память всех людей, перенёсших тяготы войны.</p> <p>Бессмертный полк. Страницы героического прошлого, которые нельзя забывать.</p> <p><i>Формирующиеся ценности:</i> <i>единство народов России,</i></p>	<p>Эвристическая беседа, просмотр видеофрагментов, выполнение интерактивных заданий, работа в группах, выполнение творческих заданий</p>	<p>https://razgovor.edsoo.ru</p>

			<i>историческая память и преемственность поколений</i>		
34	Жизнь в Движении	1	<p>19 мая – День детских общественных организаций. Детские общественные организации разных поколений объединяли и объединяют активных, целеустремлённых ребят. Участники детских общественных организаций находят друзей, вместе делают полезные дела и ощущают себя частью большого коллектива.</p> <p>Участие в общественном движении детей и молодежи, знакомство с различными проектами.</p> <p><i>Формирующиеся ценности: дружба, коллективизм</i></p>	<p>Эвристическая беседа, просмотр видеофрагментов, выполнение интерактивных заданий, работа в группах, выполнение творческих заданий</p>	<p>https://razgovor.edsoo.ru</p>
35	Ценности, которые нас объединяют	1	<p>Ценности – это важнейшие нравственные ориентиры для человека и общества. Духовно-нравственные ценности России, объединяющие всех граждан страны.</p>	<p>Эвристическая беседа, просмотр видеофрагментов, выполнение интерактивных заданий, работа в группах,</p>	<p>https://razgovor.edsoo.ru</p>

			<i>Формирующиеся ценности: традиционные российские духовно- нравственные ценности</i>	выполнение творческих заданий	
ОБЩЕЕ КОЛИЧЕСТВО ЧАСОВ ПО ПРОГРАММЕ	35				

Пронумеровано, прошнуровано и
скреплено печатью

46/сорок шесть страниц

Директор ГБОУ «ШКОЛА № 55
Г.О. ГОРЛОВКА

ул. Невская



МИНИСТЕРСТВО ПРОСВЕЩЕНИЯ РОССИЙСКОЙ ФЕДЕРАЦИИ
МИНИСТЕРСТВО ОБРАЗОВАНИЯ И НАУКИ
ДОНЕЦКОЙ НАРОДНОЙ РЕСПУБЛИКИ
УПРАВЛЕНИЕ ОБРАЗОВАНИЯ АДМИНИСТРАЦИИ
ГОРОДСКОГО ОКРУГА ГОРЛОВКИ
ГОСУДАРСТВЕННОЕ БЮДЖЕТНОЕ ОБЩЕОБРАЗОВАТЕЛЬНОЕ
УЧРЕЖДЕНИЕ «ШКОЛА № 55 ГОРОДСКОГО ОКРУГА ГОРЛОВКА»
ДОНЕЦКОЙ НАРОДНОЙ РЕСПУБЛИКИ

РАССМОТРЕНО

На заседании педсовета

Протокол

от «29» августа 2024 года № 1

СОГЛАСОВАНО

Заместитель директора

 Н.Ю. Захарченко

«29» августа 2024 года

УТВЕРЖДЕНО

Директор ГБОУ

«ШКОЛА № 55 ГО ГОРЛОВКА»

Г.О. ГОРЛОВКА

 И.Ю. Невская

«29» августа 2024 года № 30



**РАБОЧАЯ ПРОГРАММА
КУРСА ВНЕУРОЧНОЙ ДЕЯТЕЛЬНОСТИ
среднее общее образование
(ID 4552360)
«РОССИЯ – МОИ ГОРИЗОНТЫ»**

для обучающихся 10 – 11 классов

Составитель программы:
Чопенко Анна Сергеевна

Горловка
2024

1. Пояснительная записка

Рабочая программа курса внеурочной деятельности «Россия – мои горизонты» (далее – Программа) составлена на основе:

- Федерального закона от 29 декабря 2012 г. № 273-ФЗ «Об образовании в Российской Федерации»,

- Федерального закона от 24 июля 1998 г. № 124-ФЗ «Об основных гарантиях прав ребенка в Российской Федерации»,

- Федерального государственного образовательного стандарта основного общего образования (далее – ФГОС ООО), утвержденного Приказом Министерства просвещения Российской Федерации от 31 мая 2021 г. № 287,

- Федерального государственного образовательного стандарта среднего общего образования (далее – ФГОС СОО), утвержденного приказом Министерства образования и науки Российской Федерации от 17 мая 2012 г. № 413,

- Федеральной образовательной программы основного общего образования (далее – ФОП ООО), утвержденной приказом Министерства просвещения Российской Федерации от 18 мая 2023 г. № 370,

- Федеральной образовательной программы среднего общего образования (далее – ФОП СОО), утвержденной приказом Министерства просвещения Российской Федерации от 18 мая 2023 г. № 371,

- Методических рекомендаций по реализации проекта «Билет в будущее» по профессиональной ориентации обучающихся 10-11 классов образовательных организаций Российской Федерации, реализующих образовательные программы основного общего и среднего общего образования,

- Методических рекомендаций по реализации Единой модели профессиональной ориентации обучающихся 10-11 классов образовательных организаций Российской Федерации, реализующих образовательные программы основного общего и среднего общего образования

В Стратегии развития воспитания в Российской Федерации на период до 2025 года¹ одним из направлений является трудовое воспитание и профессиональное самоопределение, которое реализуется посредством

«воспитания у детей уважения к труду и людям труда, трудовым достижениям; содействия профессиональному самоопределению, приобщения детей к социально значимой деятельности для осмысленного выбора профессии».

Настоящая Программа разработана с целью реализации комплексной и систематической профориентационной работы для обучающихся 10-11 классов на основе апробированных материалов Всероссийского проекта «Билет в будущее» (далее – проект).

Согласно требованиям ФГОС общего образования, реализация образовательных программ начального общего, основного общего и среднего общего образования предусмотрена через урочную и внеурочную деятельность.

План внеурочной деятельности наряду с учебным планом является обязательной частью образовательных программ начального общего, основного общего и среднего общего образования и формируется с учетом интересов обучающихся и возможностей образовательной организации.

Под внеурочной деятельностью следует понимать образовательную деятельность, направленную на достижение планируемых результатов освоения основных образовательных программ (предметных, метапредметных и личностных), осуществляемую в формах, отличных от урочной.

Основное содержание: популяризация культуры труда, связь выбора профессии с персональным счастьем и развитием экономики страны; знакомство с отраслями экономики, в том числе региональными, национальными и этнокультурными особенностями народов Российской Федерации, профессиональными навыками и качествами; формирование представлений о развитии и достижениях страны; знакомство с миром профессий; знакомство с системой высшего и среднего профессионального образования в стране; создание условий для развития универсальных учебных действий (общения, работы в команде и т.п.); создание условий для познания обучающимся самого себя, своих мотивов, устремлений, склонностей как условий для формирования уверенности в себе, способности адекватно оценивать свои силы и возможности.

На занятия, направленные на удовлетворение профориентационных интересов и потребностей обучающихся целесообразно отводить один академический час (далее – час) в неделю (34 часа в учебный год).

¹ Стратегия развития воспитания в Российской Федерации на период до 2025 года (утвержденная Распоряжением Правительства Российской Федерации от 29 мая 2015 г. № 996-р)

Содержание Программы учитывает системную модель содействия самоопределению обучающихся общеобразовательных организаций, основанную на сочетании мотивационно-активизирующего, информационно-обучающего, практико-ориентированного и диагностико-консультативного подходов к формированию готовности к профессиональному самоопределению.

Программа должна, в том числе, обеспечивать информированность обучающихся об особенностях различных сфер профессиональной деятельности, в том числе с учетом имеющихся потребностей в профессиональных кадрах на местном, региональном и федеральном уровнях; организацию профессиональной ориентации обучающихся через систему мероприятий, проводимых общеобразовательными организациями.

В целях реализации Программы должны создаваться условия, обеспечивающие возможность развития личности, ее способностей, удовлетворения образовательных потребностей и интересов, самореализации обучающихся.

Информационно-образовательная среда образовательной организации должна обеспечивать, в том числе информационное сопровождение проектирования обучающимися планов продолжения образования и будущего профессионального самоопределения.

2. Цели и задачи изучения курса внеурочной деятельности «Россия – мои горизонты»

Цель: формирование готовности к профессиональному самоопределению (далее – ГПС) обучающихся 10–11 классов общеобразовательных организаций.

Задачи:

- содействие профессиональному самоопределению обучающихся общеобразовательных организаций;
- формирование рекомендаций для обучающихся по построению индивидуального образовательно-профессионального маршрута в зависимости от интересов, способностей, доступных им возможностей;
- информирование обучающихся о специфике рынка труда и системе профессионального образования (включая знакомство с перспективными и востребованными профессиями и отраслями экономики РФ);
- формирование у обучающихся навыков и умений, необходимых для осуществления всех этапов карьерной самонавигации, приобретения и осмысления профориентационно значимого опыта, активного освоения ресурсов территориальной среды профессионального самоопределения, самооценки успешности прохождения профессиональных проб, осознанного конструирования индивидуального образовательно-профессионального маршрута и ее адаптация с учетом

имеющихся компетенций и возможностей среды;

- формирование ценностного отношения к труду как основному способу достижения жизненного благополучия, залогом его успешного профессионального самоопределения и ощущения уверенности в завтрашнем дне.

3. Место и роль курса внеурочной деятельности

«Россия - мои горизонты» в плане внеурочной деятельности

Настоящая Программа является частью образовательных программ основного и среднего общего образования и состоит из:

- планируемых результатов освоения курса внеурочной деятельности,
- содержания курса внеурочной деятельности,
- тематического планирования.

Программа разработана с учетом преемственности профориентационных задач при переходе обучающихся с 10 по 11 классы.

Программа может быть реализована в работе с обучающимися 10-11 классов среднего общего образования.

Программа рассчитана на 34 часа (ежегодно).

Программа состоит из занятий разных видов – профориентационных (тематических), отраслевых, практико-ориентированных и иных.

Программа для каждого класса может быть реализована в течение одного учебного года со школьниками 10-11 классов, если занятия проводятся 1 раз в неделю, в течение учебного года в периоды: сентябрь – декабрь, январь – май.

4. Планируемые результаты освоения курса внеурочной деятельности

«Россия – мои горизонты»

4.1. Личностные результаты

4.1.1 Для ФГОС ООО:

В сфере гражданского воспитания:

- готовность к выполнению обязанностей гражданина и реализации своих прав, уважение прав, свобод и законных интересов других людей;
- готовность к разнообразной совместной деятельности, стремление к взаимопониманию и взаимопомощи.

В сфере патриотического воспитания:

- осознание российской гражданской идентичности в поликультурном и многоконфессиональном обществе, проявление интереса к познанию родного языка, истории, культуры Российской Федерации, своего

края, народов России;

– ценностное отношение к достижениям своей Родины – России и собственного региона, к науке, искусству, спорту, технологиям, боевым подвигам и трудовым достижениям народа.

В сфере духовно-нравственного воспитания:

– ориентация на моральные ценности и нормы в ситуациях нравственного выбора.

В сфере эстетического воспитания:

– восприимчивость к разным видам искусства, традициям и творчеству своего и других народов, понимание эмоционального воздействия искусства; осознание важности художественной культуры как средства коммуникации и самовыражения;

– осознание важности художественной культуры как средства коммуникации и самовыражения для представителей многих профессий;

– стремление к творческому самовыражению в любой профессии;

– стремление создавать вокруг себя эстетически привлекательную среду вне зависимости от той сферы профессиональной деятельности, которой школьник планирует заниматься в будущем.

В сфере физического воспитания, формирования культуры здоровья и эмоционального благополучия:

– осознание необходимости соблюдения правил безопасности в любой профессии, в том числе навыков безопасного поведения в интернет-среде;

– ответственное отношение к своему здоровью и установка на здоровый образ жизни;

– способность адаптироваться к стрессовым ситуациям, вызванным необходимостью профессионального самоопределения, осмысляя собственный опыт и выстраивая дальнейшие цели, связанные с будущей профессиональной жизнью;

– сформированность навыка рефлексии, признание своего права на ошибку и такого же права другого человека.

В сфере трудового воспитания:

– осознание важности трудолюбия, обучения труду, накопления навыков трудовой деятельности на протяжении жизни для успешной профессиональной самореализации в российском обществе;

– установка на активное участие в решении практических задач (в рамках семьи, образовательной организации, города, края) технологической и социальной направленности, способность инициировать, планировать и самостоятельно выполнять такого рода деятельность;

– интерес к практическому изучению профессий и труда различного рода;

– осознание важности обучения на протяжении всей жизни для успешной профессиональной деятельности и развитие необходимых умений для этого;

- готовность адаптироваться в профессиональной среде;
- уважение к труду и результатам трудовой деятельности;
- осознанный выбор и построение индивидуального образовательно- профессионального маршрута и жизненных планов с учётом личных и общественных интересов и потребностей.

В сфере экологического воспитания:

- повышение уровня экологической культуры, осознание глобального характера экологических проблем и путей их решения;
- осознание потенциального ущерба природе, который сопровождает ту или иную профессиональную деятельность, и необходимости минимизации этого ущерба;
- осознание своей роли как ответственного гражданина и потребителя в условиях взаимосвязи природной, технологической и социальной сред.

В сфере понимания ценности научного познания:

- овладение языковой и читательской культурой как средством познания мира;
- овладение основными навыками исследовательской деятельности в процессе изучения мира профессий, установка на осмысление собственного опыта, наблюдений, поступков и стремление совершенствовать пути достижения цели индивидуального и коллективного благополучия.

4.1.2. Для ФГОС СОО:

В сфере гражданского воспитания:

- осознание своих конституционных прав и обязанностей, уважение закона и правопорядка;
- сформированность гражданской позиции обучающегося как активного и ответственного члена российского общества.

В сфере патриотического воспитания:

- осознание духовных ценностей российского народа;
- ценностное отношение к государственным символам, историческому и природному наследию, памятникам, традициям народов России, достижениям России в науке, искусстве, спорте, технологиях и труде;
- сформированность российской гражданской идентичности, патриотизма, уважения к своему народу, чувства ответственности перед Родиной, гордости за свой край, свою Родину, свой язык и культуру, прошлое и настоящее многонационального народа России.

В сфере духовно-нравственного воспитания:

- способность оценивать ситуацию и принимать осознанные решения, ориентируясь на морально-нравственные нормы и ценности.

В сфере эстетического воспитания:

- способность воспринимать различные виды искусства, традиции и творчество своего и других народов, ощущать эмоциональное

воздействие искусства;

- готовность к самовыражению в разных видах искусства, стремление проявлять качества творческой личности;
- эстетическое отношение к миру, включая эстетику быта, научного и технического творчества, спорта, труда и общественных отношений.

В сфере трудового воспитания:

- готовность к труду, осознание ценности мастерства, трудолюбие;
- готовность к активной деятельности технологической и социальной направленности, способность инициировать, планировать и самостоятельно выполнять такую деятельность;
- интерес к различным сферам профессиональной деятельности, умение совершать осознанный выбор будущей профессии и реализовывать собственные жизненные планы;
- готовность и способность к образованию и самообразованию на протяжении всей жизни.

В сфере экологического воспитания:

- сформированность экологической культуры, понимание влияния социально-экономических процессов на состояние природной и социальной среды, осознание глобального характера экологических проблем;
- умение прогнозировать неблагоприятные экологические последствия предпринимаемых действий, предотвращать их;
- планирование и осуществление действий в окружающей среде на основе знания целей устойчивого развития человечества.

В сфере ценности научного познания:

- совершенствование языковой и читательской культуры как средства взаимодействия между людьми и познания мира;
- осознание ценности научной деятельности, готовность осуществлять проектную и исследовательскую деятельность индивидуально и в группе;
- сформированность мировоззрения, соответствующего современному уровню развития науки и общественной практики, основанного на диалоге культур, способствующего осознанию своего места в поликультурном мире.

4.2. Метапредметные результаты

4.2.1. Для ФГОС ООО:

В сфере овладения универсальными учебными познавательными действиями:

- выявлять дефициты информации, данных, необходимых для решения поставленной задачи;
- самостоятельно выбирать способ решения учебной задачи (сравнивать несколько вариантов решения, выбирать наиболее подходящий

с учетом самостоятельно выделенных критериев);

- с учетом предложенной задачи выявлять закономерности и противоречия в рассматриваемых фактах, данных и наблюдениях;
- предлагать критерии для выявления закономерностей и противоречий;
- делать выводы с использованием дедуктивных и индуктивных умозаключений, умозаключений по аналогии, формулировать гипотезы о взаимосвязях;
- применять различные методы, инструменты и запросы при поиске и отборе информации или данных из источников с учетом предложенной учебной задачи и заданных критериев;
- выбирать, анализировать, систематизировать и интерпретировать информацию различных видов и форм представления;
- находить сходные аргументы (подтверждающие или опровергающие одну и ту же идею, версию) в различных информационных источниках;
- самостоятельно выбирать оптимальную форму представления информации, предназначенную для остальных обучающихся по Программе.

В сфере овладения универсальными учебными коммуникативными действиями:

- воспринимать и формулировать суждения в соответствии с целями и условиями общения;
- выражать себя (свою точку зрения) в устных и письменных текстах;
- распознавать невербальные средства общения, понимать значение социальных знаков, знать и распознавать предпосылки конфликтных ситуаций и смягчать конфликты, вести переговоры;
- понимать намерения других, проявлять уважительное отношение к собеседнику и в корректной форме формулировать свои возражения;
- в ходе диалога и (или) дискуссии задавать вопросы по существу обсуждаемой темы и высказывать идеи, нацеленные на решение задачи и поддержание благожелательности общения;
- сопоставлять свои суждения с суждениями других участников диалога, обнаруживать различие и сходство позиций;
- публично представлять результаты выполненного опыта (эксперимента, исследования, проекта);
- понимать и использовать преимущества командной и индивидуальной работы при решении конкретной проблемы, обосновывать необходимость применения групповых форм взаимодействия при решении поставленной задачи;
- выполнять свою часть работы, достигать качественного результата по своему направлению и координировать свои действия с другими членами команды.

В сфере овладения универсальными учебными регулятивными действиями:

- выявлять проблемы для решения в жизненных и учебных ситуациях;
- самостоятельно составлять алгоритм решения задачи (или его часть), выбирать способ решения учебной задачи с учетом имеющихся ресурсов и собственных возможностей, аргументировать предлагаемые варианты решений;
- делать выбор и брать ответственность за решение;
- владеть способами самоконтроля, самомотивации и рефлексии;
- давать адекватную оценку ситуации и предлагать план ее изменения;
- учитывать контекст и предвидеть трудности, которые могут возникнуть при решении учебной задачи, адаптировать решение к меняющимся обстоятельствам;
- объяснять причины достижения (недостижения) результатов деятельности, давать оценку приобретенному опыту, уметь находить позитивное в произошедшей ситуации;
- вносить коррективы в деятельность на основе новых обстоятельств, изменившихся ситуаций, установленных ошибок, возникших трудностей;
- уметь ставить себя на место другого человека, понимать мотивы и намерения другого.

4.2.2. Для ФГОС СОО:

В сфере овладения универсальными познавательными действиями:

- владеть навыками получения информации из источников разных типов, самостоятельно осуществлять поиск, анализ, систематизацию и интерпретацию информации различных видов и форм представления;
- самостоятельно формулировать и актуализировать проблему, рассматривать ее всесторонне;
- выявлять закономерности и противоречия в рассматриваемых явлениях;
- анализировать полученные в ходе решения задачи результаты, критически оценивать их достоверность, прогнозировать изменение в новых условиях;
- использовать средства информационных и коммуникационных технологий в решении когнитивных, коммуникативных и организационных задач с соблюдением требований эргономики, техники безопасности, гигиены, ресурсосбережения, правовых и этических норм, норм информационной безопасности;
- разрабатывать план решения проблемы с учетом анализа имеющихся материальных и нематериальных ресурсов.

В сфере овладения универсальными коммуникативными действиями:

- владеть различными способами общения и взаимодействия;
- развернуто и логично излагать свою точку зрения с использованием языковых средств;
- распознавать невербальные средства общения, понимать значение социальных знаков, распознавать предпосылки конфликтных ситуаций и смягчать конфликты;
- выбирать тематику и методы совместных действий с учетом общих интересов, и возможностей каждого члена коллектива;
- осуществлять позитивное стратегическое поведение в различных ситуациях, проявлять творчество и воображение, быть инициативным;
- понимать и использовать преимущества командной и индивидуальной работы;
- принимать цели совместной деятельности, организовывать и координировать действия по ее достижению: составлять план действий, распределять роли с учетом мнений участников, обсуждать результаты совместной работы.

В сфере овладения универсальными регулятивными действиями:

- самостоятельно осуществлять познавательную деятельность, выявлять проблемы, ставить и формулировать собственные задачи в образовательной деятельности и жизненных ситуациях;
- самостоятельно составлять план решения проблемы с учетом имеющихся ресурсов, собственных возможностей и предпочтений;
- делать осознанный выбор, аргументировать его, брать ответственность за решение;
- владеть навыками познавательной рефлексии как осознания совершаемых действий и мыслительных процессов, их результатов и оснований;
- давать оценку новым ситуациям, вносить коррективы в деятельность, оценивать соответствие результатов целям;
- оценивать приобретенный опыт.

5. Содержание курса по профориентации «Россия – мои горизонты»

Тема 1. Установочное занятие «Моя Россия – мои горизонты, мои достижения» (1 час)

Россия – страна безграничных возможностей и профессионального развития.

Познавательные цифры и факты о развитии и достижениях страны. Разделение труда как условие его эффективности. Разнообразие отраслей.

Цели и возможности курса «Россия - мои горизонты», виды занятий, основные образовательные формы, правила взаимодействия.

Платформа «Билет в будущее» <https://bvbinfo.ru/> , возможности личного кабинета обучающегося.

Тема 2. Тематическое профориентационное занятие «Открой свое

будущее» (1 час)

Возможные профессиональные направления для учащихся. Как стать специалистом того или иного направления.

Как работает система получения профессионального образования.

10 кл. Структура высшего образования, УГСН. Варианты образования и карьерного пути.

11 кл. Различные жизненные сценарии и профессиональные пути после окончания школы.

Персональный карьерный путь – выбор и развитие. Приемы построения маршрутов карьерного развития.

Выбор образовательной организации: образовательной организации высшего образования (ООВО), профессиональной образовательной организации (ПОО) как первого шага для формирования персонального образовательно- профессионального маршрута.

Тема 3. Тематическое профориентационное занятие «Познаю себя» (1 час)

Составляющие готовности к профессиональному выбору, особенности диагностик для самостоятельного прохождения на платформе «Билет в будущее» <https://bvbinfo.ru/>

10 кл. Диагностика «Мои интересы».

11 кл. Диагностика «Мои ориентиры».

Тема 4. Россия аграрная: растениеводство, садоводство (1 час)

Знакомство обучающихся с ролью сельского хозяйства в экономике нашей страны. Достижения России в отраслях аграрной сферы, актуальные задачи и перспективы развития. Крупнейшие работодатели: агрохолдинги, их географическая представленность, перспективная потребность в кадрах. Основные профессии и содержание профессиональной деятельности. Варианты профессионального образования. Рассматриваются такие направления как: полеводство, овощеводство, садоводство, цветоводство, лесоводство.

10-11 кл. Профессионально важные качества и особенности построения карьеры в сфере сельского хозяйства. Возможности высшего и среднего профессионального образования в подготовке специалистов для отраслей растениеводство и садоводство.

Тема 5. Россия индустриальная: атомная промышленность (1 час)

Знакомство обучающихся с ролью атомной промышленности в экономике нашей страны. Достижения России в сфере атомной промышленности, актуальные задачи и перспективы развития. Крупнейший работодатель отрасли - корпорация «Росатом», географическая представленность корпорации, перспективная потребность в кадрах. Основные профессии и содержание профессиональной деятельности. Варианты профессионального образования.

10-11 кл. Профессионально важные качества, характерные для профессий в атомной отрасли и возможности построения карьеры. Возможности высшего и среднего профессионального образования в подготовке специалистов для корпорации Росатом.

Тема 6. Практико-ориентированное занятие (1 час)

Занятие посвящено «формуле профессии» - схеме описания профессии, созданной для облегчения поиска профессии по критериям: предмет профессиональной деятельности, направление дополнительного образования, условия работы, школьные предметы, личные качества, цели и ценности, а также компетенции.

Тема 7. Россия аграрная: пищевая промышленность и общественное питание (1 час)

Продолжение знакомства обучающихся с ролью сельского хозяйства в экономике нашей страны. Достижения России в рассматриваемых отраслях аграрной сферы, актуальные задачи и перспективы развития. Особенности работодателей, перспективная потребность в кадрах. Основные профессии и содержание профессиональной деятельности. Варианты профессионального образования. Рассматриваются такие направления, как пищевая промышленность и общественное питание.

10-11 кл. Профессионально важные качества и особенности построения карьеры в аграрной сфере. Возможности высшего и среднего профессионального образования в подготовке специалистов для рассматриваемых отраслей.

Тема 8. Россия здоровая: биотехнологии, экология (1 час)

Знакомство обучающихся с ролью рассматриваемых отраслей в экономике нашей страны. Достижения России в отраслях «биотехнологии», «экология», актуальные задачи и перспективы развития. Особенности работодателей, их географическая представленность, перспективная потребность в кадрах. Основные профессии и содержание профессиональной деятельности. Варианты профессионального образования.

10-11 кл. Профессионально важные качества и особенности построения карьеры в сфере здоровья. Возможности высшего и среднего профессионального образования в подготовке специалистов для рассматриваемых.

Тема 9. Россия безопасная: полиция, противопожарная служба, служба спасения, охрана (1 час)

Знакомство обучающихся с ролью служб безопасности в экономике нашей страны. Достижения России в рассматриваемых отраслях,

актуальные задачи и перспективы развития. Особенности работодателей, их географическая представленность, перспективная потребность в кадрах. Основные профессии и содержание профессиональной деятельности. Варианты профессионального образования. Рассматриваются такие направления, как полиция, противопожарная служба, служба спасения, охрана.

10-11 кл. Профессионально важные качества и особенности построения карьеры в службах безопасности. Возможности высшего и среднего профессионального образования в подготовке специалистов для рассматриваемых отраслей.

Тема 10. Практико-ориентированное занятие (1 час)

Занятие направлено на углубление представлений о профессиях в изученных областях. Педагогу предлагается выбор в тематике занятия из двух возможных.

Обучающиеся получают задания от специалиста (в видеоролике или в формате презентации, в зависимости от технических возможностей образовательной организации) и, благодаря их выполнению, уточняют свои гипотезы о предмете профессиональной деятельности, условиях работы, личных качествах, целях и ценностях профессионалов в профессии, их компетенциях, особенностях образования.

На материале профессий из отраслей *(на выбор)*:

- пищевая промышленность и общественное питание;
- биотехнологии и экология.

Тема 11. Россия комфортная: транспорт (1 час)

Знакомство обучающихся с ролью комфортной среды в экономике нашей страны. Достижения России в отраслях комфортной среды, актуальные задачи и перспективы развития. Крупнейшие работодатели в отрасли «Транспорт», их географическая представленность, перспективная потребность в кадрах. Основные профессии и содержание профессиональной деятельности. Варианты профессионального образования.

10-11 кл. Профессионально важные качества и особенности построения карьеры в сфере отрасли. Возможности высшего и среднего профессионального образования в подготовке специалистов для отрасли.

Тема 12. Россия здоровая: медицина и фармацевтика (1 час)

Знакомство обучающихся с ролью медицины и фармацевтики в экономике нашей страны. Достижения России в этих отраслях, актуальные задачи и перспективы развития. Работодатели, их географическая представленность, перспективная потребность в кадрах. Основные профессии и содержание профессиональной деятельности. Варианты

профессионального образования. Рассматриваются такие направления, как медицина и фармацевтика.

10-11 кл. Профессионально важные качества и особенности построения карьеры в сфере здравоохранения. Возможности высшего и среднего профессионального образования в подготовке специалистов для отраслей медицина и фармацевтика.

Тема 13. Россия деловая: предпринимательство (1 час)

Знакомство обучающихся с ролью деловой сферы в экономике нашей страны. Достижения России в отрасли предпринимательства, актуальные задачи и перспективы развития. Основные профессии и содержание профессиональной деятельности. Варианты профессионального образования. Рассматриваются такие направления, как предпринимательство.

10-11 кл. Профессионально важные качества и особенности построения карьеры в деловой сфере. Возможности высшего и среднего профессионального образования в подготовке специалистов для отрасли «предпринимательство».

Тема 14. Россия комфортная: энергетика (1 час)

Знакомство обучающихся с ролью энергетики в экономике нашей страны. Достижения России в отрасли, актуальные задачи и перспективы развития. Крупнейшие работодатели, их географическая представленность, перспективная потребность в кадрах. Основные профессии и содержание профессиональной деятельности. Варианты профессионального образования.

10-11 кл. Профессионально важные качества и особенности построения карьеры в энергетике. Возможности высшего и среднего профессионального образования в подготовке специалистов для отрасли.

Тема 15. Практико-ориентированное занятие (1 час)

Занятие направлено на углубление представлений о профессиях в изученных областях. Педагогу предлагается выбор в тематике занятия из двух возможных.

Обучающиеся получают задания от специалиста (в видеоролике или в формате презентации, в зависимости от технических возможностей образовательной организации) и, благодаря их выполнению, уточняют свои гипотезы о предмете профессиональной деятельности, условиях работы, личных качествах, целях и ценностях профессионалов в профессии, их компетенциях, особенностях образования.

На материале профессий из отраслей *(на выбор)*:

- транспорт и энергетика;
- медицина и фармацевтика;
- предпринимательство.

Тема 16. Проектное занятие (1 час)

Обучающиеся переходят от знакомства с информацией и выполнения упражнений к более активному проектированию собственной деятельности и поиску ответов на свои вопросы, связанные с профориентацией.

Занятие посвящено теме «Поговори с родителями» и предполагает знакомство с особенностями проведения тематической беседы с родителями (значимыми взрослыми).

В зависимости от возраста ученики готовят более узкий или более широкий список вопросов для беседы и знакомятся с правилами и особенностями проведения интервью.

Материалы занятия могут быть использованы учениками в самостоятельной деятельности.

Тема 17. Профориентационное тематическое занятие «Мое будущее» (1 час)

10 кл.

Личностные особенности и выбор профессии. Формирование представлений о значимости личностных качеств в жизни человека и в его профессиональном становлении.

Повышение мотивации к самопознанию, пониманию своих преимуществ и дефицитов в рамках отдельных профессиональных обязанностей. Средства компенсации личностных особенностей, затрудняющих профессиональное развитие и становление.

10 кл. Обсуждение темы универсальных компетенций, их влияние на профессиональное становление профессионала.

11 кл.

Профессиональные склонности и профильность обучения. Роль профессиональных интересов в выборе профессиональной деятельности и профильности общего обучения, дополнительное образование. Персонализация образования. Способы самодиагностики профессиональных интересов, индивидуальные различия и выбор профессии. Повышение мотивации к самопознанию, профессиональному самоопределению. Анонс возможности самостоятельного участия в диагностике профессиональных интересов и их возможного соотношения с профильностью обучения «Мои качества».

Тема 18. Россия индустриальная: добыча и переработка (1 час)

Знакомство обучающихся с ролью отрасли добычи переработки в экономике нашей страны. Достижения России в изучаемых отраслях, актуальные задачи и перспективы развития. Крупнейшие работодатели, их географическая представленность, перспективная потребность в

кадрах. Основные профессии и содержание профессиональной деятельности. Варианты профессионального образования. Рассматриваются такие направления, как добыча и переработка.

10-11 кл. Профессионально важные качества и особенности построения карьеры в индустриальной сфере. Возможности высшего и среднего профессионального образования в подготовке специалистов для отраслей добычи и переработки.

Тема 19. Россия индустриальная: легкая промышленность (1 час)

Знакомство обучающихся с ролью легкой промышленности в экономике нашей страны. Достижения России в отрасли, актуальные задачи и перспективы развития. Работодатели, их географическая представленность, перспективная потребность в кадрах. Основные профессии и содержание профессиональной деятельности. Варианты профессионального образования.

10-11 кл. Профессионально важные качества и особенности построения карьеры в индустриальной сфере. Возможности высшего и среднего профессионального образования в подготовке специалистов для легкой промышленности.

Тема 20. Россия умная: наука и образование (1 час)

Знакомство обучающихся с ролью науки и образования в экономике нашей страны. Достижения России в отраслях науки и образования, актуальные задачи и перспективы развития. Работодатели, их географическая представленность, перспективная потребность в кадрах. Основные профессии и содержание профессиональной деятельности. Варианты профессионального образования.

10-11 кл. Профессионально важные качества и особенности построения карьеры в науке и образовании. Возможности высшего и среднего профессионального образования в подготовке специалистов для изучаемых отраслей

Тема 21. Практико-ориентированное занятие (1 час)

Занятие направлено на углубление представлений о профессиях в изученных областях. Педагогу предлагается выбор в тематике занятия из двух возможных.

Обучающиеся получают задания от специалиста (в видеоролике или в формате презентации, в зависимости от технических возможностей образовательной организации) и, благодаря их выполнению, уточняют свои гипотезы о предмете профессиональной деятельности, условиях работы, личных качествах, целях и ценностях профессионалов в профессии, их компетенциях, особенностях образования.

На материале профессий из отраслей *(на выбор)*:

- добыча и переработка, легкая промышленность;

- наука и образование.

Тема 22. Россия индустриальная: тяжелая промышленность, машиностроение (1 час)

Знакомство обучающихся с ролью тяжелой промышленности и машиностроения в экономике нашей страны. Достижения России в тяжелой промышленности и машиностроении, актуальные задачи и перспективы развития. Крупнейшие работодатели, их географическая представленность, перспективная потребность в кадрах. Основные профессии и содержание профессиональной деятельности. Варианты профессионального образования.

10-11 кл. Профессионально важные качества и особенности построения карьеры в индустриальной сфере. Возможности высшего и среднего профессионального образования в подготовке специалистов для тяжелой промышленности и машиностроения.

Тема 23. Россия безопасная: военно-промышленный комплекс (1 час)

Знакомство обучающихся с ролью военно-промышленного комплекса в экономике нашей страны. Достижения России в отраслях военно-промышленного комплекса, актуальные задачи и перспективы развития. Крупнейшие работодатели, их географическая представленность, перспективная потребность в кадрах. Основные профессии и содержание профессиональной деятельности. Варианты профессионального образования.

10-11 кл. Профессионально важные качества и особенности построения карьеры в отрасли. Возможности высшего и среднего профессионального образования в подготовке специалистов для военно-промышленного комплекса.

Тема 24. Практико-ориентированное занятие (1 час)

Занятие направлено на углубление представлений о профессиях в изученных областях. Педагогу предлагается выбор в тематике занятия из двух возможных.

Обучающиеся получают задания от специалиста (в видеоролике или в формате презентации, в зависимости от технических возможностей образовательной организации) и, благодаря их выполнению, уточняют свои гипотезы о предмете профессиональной деятельности, условиях работы, личных качествах, целях и ценностях профессионалов в профессии, их компетенциях, особенностях образования.

На материале профессий из отраслей *(на выбор)*:

- тяжелая промышленность и машиностроение;
- военно-промышленный комплекс.

Тема 25. Россия умная: программирование и телекоммуникации (1 час)

Знакомство обучающихся с ролью программирования и телекоммуникаций в экономике нашей страны. Достижения России в отраслях программирования и телекоммуникаций, актуальные задачи и перспективы развития. Работодатели, их географическая представленность, перспективная потребность в кадрах. Основные профессии и содержание профессиональной деятельности. Варианты профессионального образования.

10-11 кл. Профессионально важные качества и особенности построения карьеры в программировании и телекоммуникации. Возможности высшего и среднего профессионального образования в подготовке специалистов для изучаемых отраслей.

Тема 26. Россия комфортная: строительство и архитектура (1 час)

Знакомство обучающихся с ролью строительства и архитектуры в экономике нашей страны. Достижения России в отраслях строительства и архитектуры, актуальные задачи и перспективы развития. Крупнейшие работодатели, их географическая представленность, перспективная потребность в кадрах. Основные профессии и содержание профессиональной деятельности. Варианты профессионального образования.

10-11 кл. Профессионально важные качества и особенности построения карьеры в изучаемых отраслях. Возможности высшего и среднего профессионального образования в подготовке специалистов для отраслей строительства и архитектуры.

Тема 27. Практико-ориентированное занятие (1 час)

Занятие направлено на углубление представлений о профессиях в изученных областях. Педагогу предлагается выбор в тематике занятия из двух возможных.

Обучающиеся получают задания от специалиста (в видеоролике или в формате презентации, в зависимости от технических возможностей образовательной организации) и, благодаря их выполнению, уточняют свои гипотезы о предмете профессиональной деятельности, условиях работы, личных качествах, целях и ценностях профессионалов в профессии, их компетенциях, особенностях образования.

На материале профессий из отраслей *(на выбор)*:

- программирование и телекоммуникации;
- строительство и архитектура.

Тема 28. Россия социальная: сервис и туризм (1 час)

Знакомство обучающихся с ролью изучаемых отраслей в экономике нашей страны. Достижения России в сервисе и туризме, актуальные задачи и перспективы развития. Крупнейшие работодатели, их географическая представленность, перспективная потребность в кадрах. Основные профессии и содержание профессиональной деятельности. Варианты профессионального образования.

10-11 кл. Профессионально важные качества и особенности построения карьеры в социальной сфере. Возможности высшего и среднего профессионального образования в подготовке специалистов для отраслей сервиса и туризма.

Тема 29. Россия креативная: искусство и дизайн (1 час)

Знакомство обучающихся с ролью креативной сферы в экономике нашей страны. Достижения России в отраслях искусства и дизайна, актуальные задачи и перспективы развития. Крупнейшие работодатели: агрохолдинги, их географическая представленность, перспективная потребность в кадрах. Основные профессии и содержание профессиональной деятельности. Варианты профессионального образования.

10-11 кл. Профессионально важные качества и особенности построения карьеры в креативной сфере. Возможности высшего и среднего профессионального образования в подготовке специалистов для искусства и дизайна.

Тема 30. Практико-ориентированное занятие (1 час)

Занятие направлено на углубление представлений о профессиях в изученных областях. Педагогу предлагается выбор в тематике занятия из двух возможных.

Обучающиеся получают задания от специалиста (в видеоролике или в формате презентации, в зависимости от технических возможностей образовательной организации) и, благодаря их выполнению, уточняют свои гипотезы о предмете профессиональной деятельности, условиях работы, личных качествах, целях и ценностях профессионалов в профессии, их компетенциях, особенностях образования.

На материале профессий из отраслей *(на выбор)*:

- сервис и туризм;
- искусство и дизайн.

Тема 31. Россия аграрная: животноводство, селекция и генетика (1 час)

Знакомство обучающихся с ролью животноводства, селекции и генетики в экономике нашей страны. Достижения России в изучаемых, актуальные задачи и перспективы развития. Крупнейшие работодатели, их географическая представленность, перспективная потребность в кадрах.

Основные профессии и содержание профессиональной деятельности. Варианты профессионального образования.

10-11 кл. Профессионально важные качества и особенности построения карьеры в сфере сельского хозяйства. Возможности высшего и среднего профессионального образования в подготовке специалистов для животноводства, селекции и генетики.

Тема 32. Россия безопасная: вооруженные силы, гражданская оборона (1 час)

Знакомство обучающихся с отраслями «вооружённые силы, гражданская оборона» в экономике нашей страны. Достижения России в этих отраслях, актуальные задачи и перспективы развития. Государство как работодатель, перспективная потребность в кадрах. Основные профессии и содержание профессиональной деятельности. Варианты профессионального образования.

10-11 кл. Профессионально важные качества и особенности построения карьеры. Возможности высшего и среднего профессионального образования в подготовке специалистов для вооруженных сил и гражданской обороны.

Тема 33. Практико-ориентированное занятие (1 час)

Занятие направлено на углубление представлений о профессиях в изученных областях. Педагогу предлагается выбор в тематике занятия из двух возможных.

Обучающиеся получают задания от специалиста (в видеоролике или в формате презентации, в зависимости от технических возможностей образовательной организации) и, благодаря их выполнению, уточняют свои гипотезы о предмете профессиональной деятельности, условиях работы, личных качествах, целях и ценностях профессионалов в профессии, их компетенциях, особенностях образования.

На материале профессий из отраслей *(на выбор)*:

- животноводство, селекция и генетика;
- вооруженные силы, гражданская оборона.

Тема 34. Рефлексивное занятие (1 час)

Итоги изучения курса за год. Что было самым важным и впечатляющим. Какие действия в области выбора профессии совершили ученики за год (в урочной и внеурочной деятельности, практико-ориентированном модуле, дополнительном образовании и т. д.).

Самооценка собственных результатов.

Оценка курса обучающимися, их предложения.

6. Тематическое планирование

Таблица 1 – Тематическое планирование

№ п/п	Тема, раздел курса	Вид занятия	Основное содержание	Основные виды деятельности обучающихся
1.	Тема 1. Установочное занятие «Моя Россия – мои горизонты, мои достижения» (1 час)	Установочное	Россия – страна безграничных возможностей и профессионального развития. Познавательные цифры и факты о развитии и достижениях страны. Разделение труда как условие его эффективности. Разнообразие отраслей. Цели и возможности курса “Россия - мои горизонты”, виды занятий, основные образовательные формы, правила взаимодействия. Платформа «Билет в будущее» https://bvbinfo.ru/ , возможности личного кабинета обучающегося.	Просмотр видеороликов, участие в дискуссии, выполнение тематических заданий, прохождение инструктажа. Работа с памятками и материалами занятия. Работа под руководством педагога, самостоятельная работа.
2.	Тема 2. Тематическое профориентационное занятие «Открой свое будущее» (1 час)	Тематическое профориентационное	10 кл. Структура высшего образования, УГСН. Варианты образования и карьерного пути.	Анализ видеointerview со специалистами. Участие в дискуссии, выполнение тематических заданий, заполнение анкет самооценки. Работа с памятками и материалами занятия. Работа под руководством педагога, самостоятельная работа.
			11 кл. Различные жизненные сценарии и профессиональные пути после окончания школы. Персональный карьерный путь – выбор и развитие. Приемы построения маршрутов карьерного развития. Выбор образовательной организации: образовательной организации высшего образования (ООВО), профессиональной образовательной организации (ПОО) как первого шага для формирования персонального образовательно-профессионального маршрута.	Просмотр видеороликов, участие в дискуссии, выполнение тематических заданий, заполнение анкет самооценки. Работа с памятками и материалами занятия. Работа под руководством педагога, самостоятельная работа.

№ п/п	Тема, раздел курса	Вид занятия	Основное содержание	Основные виды деятельности обучающихся
3.	Тема 3. Тематическое профориентационное занятие «Познаю себя» (1 час)	Тематическое профориентационное	<p>Составляющие готовности к профессиональному выбору, особенности диагностик для самостоятельного прохождения на платформе «Билет в будущее» https://bvbinfo.ru/</p> <p>10 кл. Диагностика «Мои интересы».</p> <p>11 кл. Диагностика «Мои ориентиры».</p>	<p>Просмотр видеороликов, участие в дискуссии, выполнение тематических заданий, прохождение инструктажа.</p> <p>Работа с памятками и материалами занятия.</p> <p>Работа под руководством педагога, самостоятельная работа.</p>
4.	Тема 4. Россия аграрная: растениеводство, садоводство (1 час)	Отраслевое	<p>Знакомство обучающихся с ролью сельского хозяйства в экономике нашей страны. Достижения России в отраслях аграрной сферы, актуальные задачи и перспективы развития. Крупнейшие работодатели: агрохолдинги, их географическая представленность, перспективная потребность в кадрах. Основные профессии и содержание профессиональной деятельности. Варианты профессионального образования. Рассматриваются такие направления как: полеводство, овощеводство, садоводство, цветоводство, лесоводство.</p> <p>10-11 кл. Профессионально важные качества и особенности построения карьеры в сфере сельского хозяйства. Возможности высшего и среднего профессионального образования в подготовке специалистов для отраслей растениеводство и садоводство.</p>	<p>Просмотр видеороликов, прохождение опроса в игровой форме, участие в игре-разминке, участие в дискуссии, выполнение тематических заданий, прохождение инструктажа, рефлексия.</p> <p>Групповая работа, обсуждение.</p> <p>Работа под руководством педагога, самостоятельная работа.</p>

№ п/п	Тема, раздел курса	Вид занятия	Основное содержание	Основные виды деятельности обучающихся
5.	Тема 5. Россия индустриальная: атомная промышленность (1 час)	Отраслевое	<p>Знакомство обучающихся с ролью атомной промышленности в экономике нашей страны. Достижения России в сфере атомной промышленности, актуальные задачи и перспективы развития. Крупнейший работодатель отрасли - корпорация «Росатом», географическая представленность корпорации, перспективная потребность в кадрах. Основные профессии и содержание профессиональной деятельности. Варианты профессионального образования.</p> <p><i>10-11 кл.</i> Профессионально важные качества, характерные для профессий в атомной отрасли и возможности построения карьеры. Возможности высшего и среднего профессионального образования в подготовке специалистов для корпорации Росатом.</p>	<p>Просмотр видеороликов, прохождение опроса в игровой форме, участие в игре-разминке, участие в дискуссии, выполнение тематических заданий, прохождение инструктажа, рефлексия.</p> <p>Групповая работа, обсуждение.</p> <p>Работа под руководством педагога, самостоятельная работа.</p>
6.	Тема 6. Практико-ориентированное занятие (1 час)	Практико-ориентированное	<p>Занятие посвящено «формуле профессии» - схеме описания профессии, созданной для облегчения поиска профессии по критериям: предмет профессиональной деятельности, направление дополнительного образования, условия работы, школьные предметы, личные качества, цели и ценности, а также компетенции.</p>	<p>Просмотр видеороликов, участие в дискуссии, выполнение тематических заданий, прохождение инструктажа.</p> <p>Групповая работа.</p> <p>Работа под руководством педагога, самостоятельная работа.</p>

№ п/п	Тема, раздел курса	Вид занятия	Основное содержание	Основные виды деятельности обучающихся
7.	Тема 7. Россия аграрная: пищевая промышленность и общественное питание (1 час)	Отраслевое	<p>Продолжение знакомства обучающихся с ролью сельского хозяйства в экономике нашей страны. Достижения России в рассматриваемых отраслях аграрной сферы, актуальные задачи и перспективы развития. Особенности работодателей, перспективная потребность в кадрах. Основные профессии и содержание профессиональной деятельности. Варианты профессионального образования. Рассматриваются такие направления, как пищевая промышленность и общественное питание.</p> <p><i>10-11 кл.</i> Профессионально важные качества и особенности построения карьеры в аграрной сфере. Возможности высшего и среднего профессионального образования в подготовке специалистов для рассматриваемых отраслей.</p>	<p>Просмотр видеороликов, прохождение опроса в игровой форме, участие в игре-разминке, участие в дискуссии, выполнение тематических заданий, прохождение инструктажа, рефлексия.</p> <p>Групповая работа, обсуждение.</p> <p>Работа под руководством педагога, самостоятельная работа.</p>
8.	Тема 8. Россия здоровая: биотехнологии, экология (1 час)	Отраслевое	<p>Знакомство обучающихся с ролью рассматриваемых отраслей в экономике нашей страны. Достижения России в отраслях «биотехнологии», «экология», актуальные задачи и перспективы развития. Особенности работодателей, их географическая представленность, перспективная потребность в кадрах. Основные профессии и содержание профессиональной деятельности. Варианты профессионального образования.</p> <p><i>10-11 кл.</i> Профессионально важные качества и особенности построения карьеры в сфере здоровья. Возможности высшего и среднего профессионального образования в подготовке специалистов для рассматриваемых.</p>	<p>Просмотр видеороликов, прохождение опроса в игровой форме, участие в игре-разминке, участие в дискуссии, выполнение тематических заданий, прохождение инструктажа, рефлексия.</p> <p>Групповая работа, обсуждение.</p> <p>Работа под руководством педагога, самостоятельная работа.</p>

№ п/п	Тема, раздел курса	Вид занятия	Основное содержание	Основные виды деятельности обучающихся
9.	Тема 9. Россия безопасная: полиция, противопожарная служба, служба спасения, охрана (1 час)	Отраслевое	Знакомство обучающихся с ролью служб безопасности в экономике нашей страны. Достижения России в рассматриваемых отраслях, актуальные задачи и перспективы развития. Особенности работодателей, их географическая представленность, перспективная потребность в кадрах. Основные профессии и содержание профессиональной деятельности. Варианты профессионального образования. Рассматриваются такие направления, как полиция, противопожарная служба, служба спасения, охрана.	Просмотр видеороликов, прохождение опроса в игровой форме, участие в игре-разминке, участие в дискуссии, выполнение тематических заданий, прохождение инструктажа, рефлексия. Групповая работа, обсуждение. Работа под руководством педагога, самостоятельная работа.
10.	Тема 10. Практико-ориентированное занятие (1 час)	Практико-ориентированное	Занятие направлено на углубление представлений о профессиях в изученных областях. Педагогу предлагается выбор в тематике занятия из двух возможных. Обучающиеся получают задания от специалиста (в видеоролике или в формате презентации, в зависимости от технических возможностей образовательной организации) и, благодаря их выполнению, уточняют свои гипотезы о предмете профессиональной деятельности, условиях работы, личных качествах, целях и ценностях профессионалов в профессии, их компетенциях, особенностях образования. На материале профессий из отраслей (на выбор): - пищевая промышленность и общественное питание; - биотехнологии и экология.	Знакомство с профессиями из изученных отраслей на основе материалов от работодателей. Выполнение практико-ориентированных заданий различной направленности (аналитических, исследовательских, моделирующих). Анализ профессий из изученных отраслей на основе «формулы профессий».
11.	Тема 11. Россия комфортная: транспорт (1 час)	Отраслевое	Знакомство обучающихся с ролью комфортной среды в экономике нашей страны. Достижения России в отраслях комфортной среды, актуальные задачи и перспективы развития. Крупнейшие работодатели в отрасли «Транспорт», их географическая представленность, перспективная потребность в кадрах. Основные профессии и содержание профессиональной деятельности. Варианты профессионального образования.	Просмотр видеороликов, прохождение опроса в игровой форме, участие в игре-разминке, участие в дискуссии, выполнение тематических заданий, прохождение инструктажа, рефлексия. Групповая работа, обсуждение. Работа под руководством педагога, самостоятельная работа.

№ п/п	Тема, раздел курса	Вид занятия	Основное содержание	Основные виды деятельности обучающихся
			<p>10-11 кл. Профессионально важные качества и особенности построения карьеры в сфере отрасли. Возможности высшего и среднего профессионального образования в подготовке специалистов для отрасли.</p>	
12.	Тема 12. Россия здоровая: медицина и фармация (1 час)	Отраслевое	<p>Знакомство обучающихся с ролью медицины и фармации в экономике нашей страны. Достижения России в этих отраслях, актуальные задачи и перспективы развития. Работодатели, их географическая представленность, перспективная потребность в кадрах. Основные профессии и содержание профессиональной деятельности. Варианты профессионального образования. Рассматриваются такие направления, как медицина и фармация.</p> <p>10-11 кл. Профессионально важные качества и особенности построения карьеры в сфере здравоохранения. Возможности высшего и среднего профессионального образования в подготовке специалистов для отраслей медицина и фармация.</p>	<p>Просмотр видеороликов, прохождение опроса в игровой форме, участие в игре-разминке, участие в дискуссии, выполнение тематических заданий, прохождение инструктажа, рефлексия. Групповая работа, обсуждение. Работа под руководством педагога, самостоятельная работа.</p>
13.	Тема 13. Россия деловая: предпринимательство (1 час)	Отраслевое	<p>Знакомство обучающихся с ролью деловой сферы в экономике нашей страны. Достижения России в отрасли предпринимательства, актуальные задачи и перспективы развития. Основные профессии и содержание профессиональной деятельности. Варианты профессионального образования. Рассматриваются такие направления, как предпринимательство.</p> <p>10-11 кл. Профессионально важные качества и особенности построения карьеры в деловой сфере. Возможности высшего и среднего профессионального образования в подготовке специалистов для отрасли «предпринимательство».</p>	<p>Просмотр видеороликов, прохождение опроса в игровой форме, участие в игре-разминке, участие в дискуссии, выполнение тематических заданий, прохождение инструктажа, рефлексия. Групповая работа, обсуждение. Работа под руководством педагога, самостоятельная работа.</p>

№ п/п	Тема, раздел курса	Вид занятия	Основное содержание	Основные виды деятельности обучающихся
14.	Тема 14. Россия комфортная: энергетика (1 час)	Отраслевое	<p>Знакомство обучающихся с ролью энергетики в экономике нашей страны. Достижения России в отрасли, актуальные задачи и перспективы развития. Крупнейшие работодатели, их географическая представленность, перспективная потребность в кадрах. Основные профессии и содержание профессиональной деятельности. Варианты профессионального образования.</p> <p><i>10-11 кл.</i> Профессионально важные качества и особенности построения карьеры в энергетике. Возможности высшего и среднего профессионального образования в подготовке специалистов для отрасли.</p>	<p>Просмотр видеороликов, прохождение опроса в игровой форме, участие в игре-разминке, участие в дискуссии, выполнение тематических заданий, прохождение инструктажа, рефлексия.</p> <p>Групповая работа, обсуждение.</p> <p>Работа под руководством педагога, самостоятельная работа.</p>
15.	Тема 15. Практико-ориентированное занятие (1 час)	Практико-ориентированное	<p>Занятие направлено на углубление представлений о профессиях в изученных областях. Педагогу предлагается выбор в тематике занятия из двух возможных.</p> <p>Обучающиеся получают задания от специалиста (в видеоролике или в формате презентации, в зависимости от технических возможностей образовательной организации) и, благодаря их выполнению, уточняют свои гипотезы о предмете профессиональной деятельности, условиях работы, личных качествах, целях и ценностях профессионалов в профессии, их компетенциях, особенностях образования.</p> <p>На материале профессий из отраслей (на выбор):</p> <ul style="list-style-type: none"> - транспорт и энергетика; - медицина и фармацевтика; - предпринимательство. 	<p>Знакомство с профессиями из изученных отраслей на основе материалов от работодателей.</p> <p>Выполнение практико-ориентированных заданий различной направленности (аналитических, исследовательских, моделирующих).</p> <p>Анализ профессий из изученных отраслей на основе «формулы профессий».</p>

№ п/п	Тема, раздел курса	Вид занятия	Основное содержание	Основные виды деятельности обучающихся
16.	Тема 16. Проектное занятие (1 час)	Проектное	<p>Обучающиеся переходят от знакомства с информацией и выполнения упражнений к более активному проектированию собственной деятельности и поиску ответов на свои вопросы, связанные с профориентацией. Занятие посвящено теме «Поговори с родителями» и предполагает знакомство с особенностями проведения тематической беседы с родителями (значимыми взрослыми).</p> <p>В зависимости от возраста ученики готовят более узкий или более широкий список вопросов для беседы и знакомятся с правилами и особенностями проведения интервью.</p> <p>Материалы занятия могут быть использованы учениками в самостоятельной деятельности.</p>	<p>Работа с памятками и материалами занятия, участие в дискуссии, выполнение тематических заданий, прохождение инструктажа.</p> <p>Работа в группах.</p> <p>Работа под руководством педагога, самостоятельная работа.</p>
17.	Тема 17. Профориентационное тематическое занятие «Мое будущее» (1 час)	Профориентационное	<p><i>10 кл.</i> Личностные особенности и выбор профессии. Формирование представлений о значимости личностных качеств в жизни человека и в его профессиональном становлении.</p> <p>Повышение мотивации к самопознанию, пониманию своих преимуществ и дефицитов в рамках отдельных профессиональных обязанностей. Средства компенсации личностных особенностей, затрудняющих профессиональное развитие и становление.</p> <p><i>10 кл.</i> Обсуждение темы универсальных компетенций, их влияние на профессиональное становление профессионала.</p>	<p>Просмотр видеороликов, участие в дискуссии, выполнение тематических заданий, прохождение инструктажа.</p> <p>Работа с памятками и материалами занятия.</p> <p>Работа под руководством педагога, самостоятельная работа.</p>

№ п/п	Тема, раздел курса	Вид занятия	Основное содержание	Основные виды деятельности обучающихся
			<p>11 кл. Профессиональные склонности и профильность обучения. Роль профессиональных интересов в выборе профессиональной деятельности и профильности общего обучения, дополнительное образование. Персонализация образования. Способы самодиагностики профессиональных интересов, индивидуальные различия и выбор профессии. Повышение мотивации к самопознанию, профессиональному самоопределению. Анонс возможности самостоятельного участия в диагностике профессиональных интересов и их возможного соотношения с профильностью обучения «Мои качества».</p>	
18.	Тема 18. Россия индустриальная: добыча и переработка (1 час)	Отраслевое	<p>Знакомство обучающихся с ролью отрасли добычи переработки в экономике нашей страны. Достижения России в изучаемых отраслях, актуальные задачи и перспективы развития. Крупнейшие работодатели, их географическая представленность, перспективная потребность в кадрах. Основные профессии и содержание профессиональной деятельности. Варианты профессионального образования. Рассматриваются такие направления, как добыча и переработка.</p> <p>10-11 кл. Профессионально важные качества и особенности построения карьеры в индустриальной сфере. Возможности высшего и среднего профессионального образования в подготовке специалистов для отраслей добычи и переработки.</p>	<p>Просмотр видеороликов, прохождение опроса в игровой форме, участие в игре-разминке, участие в дискуссии, выполнение тематических заданий, прохождение инструктажа, рефлексия. Групповая работа, обсуждение. Работа под руководством педагога, самостоятельная работа.</p>

№ п/п	Тема, раздел курса	Вид занятия	Основное содержание	Основные виды деятельности обучающихся
19.	Тема 19. Россия индустриальная: легкая промышленность (1 час)	Отраслевое	<p>Знакомство обучающихся с ролью легкой промышленности в экономике нашей страны. Достижения России в отрасли, актуальные задачи и перспективы развития. Работодатели, их географическая представленность, перспективная потребность в кадрах. Основные профессии и содержание профессиональной деятельности. Варианты профессионального образования.</p> <p><i>10-11 кл.</i> Профессионально важные качества и особенности построения карьеры в индустриальной сфере. Возможности высшего и среднего профессионального образования в подготовке специалистов для легкой промышленности.</p>	<p>Просмотр видеороликов, прохождение опроса в игровой форме, участие в игре-разминке, участие в дискуссии, выполнение тематических заданий, прохождение инструктажа, рефлексия.</p> <p>Групповая работа, обсуждение.</p> <p>Работа под руководством педагога, самостоятельная работа.</p>
20.	Тема 20. Россия умная: наука и образование (1 час)	Отраслевое	<p>Знакомство обучающихся с ролью науки и образования в экономике нашей страны. Достижения России в отраслях науки и образования, актуальные задачи и перспективы развития. Работодатели, их географическая представленность, перспективная потребность в кадрах. Основные профессии и содержание профессиональной деятельности. Варианты профессионального образования.</p> <p><i>10-11 кл.</i> Профессионально важные качества и особенности построения карьеры в науке и образовании. Возможности высшего и среднего профессионального образования в подготовке специалистов для изучаемых отраслей.</p>	<p>Просмотр видеороликов, прохождение опроса в игровой форме, участие в игре-разминке, участие в дискуссии, выполнение тематических заданий, прохождение инструктажа, рефлексия.</p> <p>Групповая работа, обсуждение.</p> <p>Работа под руководством педагога, самостоятельная работа.</p>

№ п/п	Тема, раздел курса	Вид занятия	Основное содержание	Основные виды деятельности обучающихся
21.	Тема 21. Практико-ориентированное занятие (1 час)	Практико-ориентированное	<p>Занятие направлено на углубление представлений о профессиях в изученных областях. Педагогу предлагается выбор в тематике занятия из двух возможных.</p> <p>Обучающиеся получают задания от специалиста (в видеоролике или в формате презентации, в зависимости от технических возможностей образовательной организации) и, благодаря их выполнению, уточняют свои гипотезы о предмете профессиональной деятельности, условиях работы, личных качествах, целях и ценностях профессионалов в профессии, их компетенциях, особенностях образования.</p> <p>На материале профессий из отраслей (на выбор):</p> <ul style="list-style-type: none"> - добыча и переработка, легкая промышленность; - наука и образование. 	<p>Знакомство с профессиями из изученных отраслей на основе материалов от работодателей.</p> <p>Выполнение практико-ориентированных заданий различной направленности (аналитических, исследовательских, моделирующих).</p> <p>Анализ профессий из изученных отраслей на основе «формулы профессий».</p>
22.	Тема 22. Россия индустриальная: тяжелая промышленность, машиностроение (1 час)	Отраслевое	<p>Знакомство обучающихся с ролью тяжелой промышленности и машиностроения в экономике нашей страны. Достижения России в тяжелой промышленности и машиностроении, актуальные задачи и перспективы развития. Крупнейшие работодатели, их географическая представленность, перспективная потребность в кадрах. Основные профессии и содержание профессиональной деятельности. Варианты профессионального образования.</p> <p><i>10-11 кл.</i> Профессионально важные качества и особенности построения карьеры в индустриальной сфере. Возможности высшего и среднего профессионального образования в подготовке специалистов для тяжелой промышленности и машиностроения.</p>	<p>Просмотр видеороликов, прохождение опроса в игровой форме, участие в игре-разминке, участие в дискуссии, выполнение тематических заданий, прохождение инструктажа, рефлексия.</p> <p>Групповая работа, обсуждение.</p> <p>Работа под руководством педагога, самостоятельная работа.</p>

№ п/п	Тема, раздел курса	Вид занятия	Основное содержание	Основные виды деятельности обучающихся
23.	Тема 23. Россия безопасная: военно-промышленный комплекс (1 час)	Отраслевое	<p>Знакомство обучающихся с ролью военно-промышленного комплекса в экономике нашей страны. Достижения России в отраслях военно-промышленного комплекса, актуальные задачи и перспективы развития. Крупнейшие работодатели, их географическая представленность, перспективная потребность в кадрах. Основные профессии и содержание профессиональной деятельности. Варианты профессионального образования.</p> <p><i>10-11 кл.</i> Профессионально важные качества и особенности построения карьеры в отрасли. Возможности высшего и среднего профессионального образования в подготовке специалистов для военно-промышленного комплекса.</p>	<p>Просмотр видеороликов, прохождение опроса в игровой форме, участие в игре-разминке, участие в дискуссии, выполнение тематических заданий, прохождение инструктажа, рефлексия. Групповая работа, обсуждение. Работа под руководством педагога, самостоятельная работа.</p>
24.	Тема 24. Практико-ориентированное занятие (1 час)	Практико-ориентированное	<p>Занятие направлено на углубление представлений о профессиях в изученных областях. Педагогу предлагается выбор в тематике занятия из двух возможных. Обучающиеся получают задания от специалиста (в видеоролике или в формате презентации, в зависимости от технических возможностей образовательной организации) и, благодаря их выполнению, уточняют свои гипотезы о предмете профессиональной деятельности, условиях работы, личных качествах, целях и ценностях профессионалов в профессии, их компетенциях, особенностях образования.</p> <p>На материале профессий из отраслей (на выбор):</p> <ul style="list-style-type: none"> - тяжелая промышленность и машиностроение; - военно-промышленный комплекс. 	<p>Знакомство с профессиями из изученных отраслей на основе материалов от работодателей. Выполнение практико-ориентированных заданий различной направленности (аналитических, исследовательских, моделирующих). Анализ профессий из изученных отраслей на основе «формулы профессий».</p>

№ п/п	Тема, раздел курса	Вид занятия	Основное содержание	Основные виды деятельности обучающихся
25.	Тема 25. Россия умная: программирование и телекоммуникации (1 час)	Отраслевое	<p>Знакомство обучающихся с ролью программирования и телекоммуникаций в экономике нашей страны. Достижения России в отраслях программирования и телекоммуникаций, актуальные задачи и перспективы развития. Работодатели, их географическая представленность, перспективная потребность в кадрах. Основные профессии и содержание профессиональной деятельности. Варианты профессионального образования. Профессионалов отрасли. Интересы, привычки, хобби, помогающие стать успешными профессионалами. Школьные предметы и дополнительное образование, помогающие в будущем развиваться в программировании и телекоммуникациях.</p> <p><i>10-11 кл.</i> Профессионально важные качества и особенности построения карьеры в программировании и телекоммуникации. Возможности высшего и среднего профессионального образования в подготовке специалистов для изучаемых отраслей.</p>	<p>Просмотр видеороликов, прохождение опроса в игровой форме, участие в игре-разминке, участие в дискуссии, выполнение тематических заданий, прохождение инструктажа, рефлексия.</p> <p>Групповая работа, обсуждение.</p> <p>Работа под руководством педагога, самостоятельная работа.</p>
26.	Тема 26. Россия комфортная: строительство и архитектура (1 час)	Отраслевое	<p>Знакомство обучающихся с ролью строительства и архитектуры в экономике нашей страны. Достижения России в отраслях строительства и архитектуры, актуальные задачи и перспективы развития. Крупнейшие работодатели, их географическая представленность, перспективная потребность в кадрах. Основные профессии и содержание профессиональной деятельности. Варианты профессионального образования.</p> <p><i>10-11 кл.</i> Профессионально важные качества и особенности построения карьеры в изучаемых отраслях. Возможности высшего и среднего профессионального образования в подготовке специалистов для отраслей строительства и архитектуры.</p>	<p>Просмотр видеороликов, прохождение опроса в игровой форме, участие в игре-разминке, участие в дискуссии, выполнение тематических заданий, прохождение инструктажа, рефлексия.</p> <p>Групповая работа, обсуждение.</p> <p>Работа под руководством педагога, самостоятельная работа.</p>

№ п/п	Тема, раздел курса	Вид занятия	Основное содержание	Основные виды деятельности обучающихся
27.	Тема 27. Практико-ориентированное занятие (1 час)	Практико-ориентированное	<p>Занятие направлено на углубление представлений о профессиях в изученных областях. Педагогу предлагается выбор в тематике занятия из двух возможных.</p> <p>Обучающиеся получают задания от специалиста (в видеоролике или в формате презентации, в зависимости от технических возможностей образовательной организации) и, благодаря их выполнению, уточняют свои гипотезы о предмете профессиональной деятельности, условиях работы, личных качествах, целях и ценностях профессионалов в профессии, их компетенциях, особенностях образования.</p> <p>На материале профессий из отраслей (на выбор):</p> <ul style="list-style-type: none"> - программирование и телекоммуникации; - строительство и архитектура. 	<p>Знакомство с профессиями из изученных отраслей на основе материалов от работодателей.</p> <p>Выполнение практико-ориентированных заданий различной направленности (аналитических, исследовательских, моделирующих).</p> <p>Анализ профессий из изученных отраслей на основе «формулы профессий».</p>
28.	Тема 28. Россия социальная: сервис и туризм (1 час)	Отраслевое	<p>Знакомство обучающихся с ролью изучаемых отраслей в экономике нашей страны. Достижения России в сервисе и туризме, актуальные задачи и перспективы развития. Крупнейшие работодатели, их географическая представленность, перспективная потребность в кадрах. Основные профессии и содержание профессиональной деятельности. Варианты профессионального образования.</p> <p><i>10-11 кл.</i> Профессионально важные качества и особенности построения карьеры в социальной сфере. Возможности высшего и среднего профессионального образования в подготовке специалистов для отраслей сервиса и туризма.</p>	<p>Просмотр видеороликов, прохождение опроса в игровой форме, участие в игре-разминке, участие в дискуссии, выполнение тематических заданий, прохождение инструктажа, рефлексия.</p> <p>Групповая работа, обсуждение.</p> <p>Работа под руководством педагога, самостоятельная работа.</p>

№ п/п	Тема, раздел курса	Вид занятия	Основное содержание	Основные виды деятельности обучающихся
29.	Тема 29. Россия креативная: искусство и дизайн (1 час)	Отраслевое	<p>Знакомство обучающихся с ролью креативной сферы в экономике нашей страны. Достижения России в отраслях искусства и дизайна, актуальные задачи и перспективы развития. Крупнейшие работодатели: агрохолдинги, их географическая представленность, перспективная потребность в кадрах. Основные профессии и содержание профессиональной деятельности. Варианты профессионального образования.</p> <p><i>10-11 кл.</i> Профессионально важные качества и особенности построения карьеры в креативной сфере. Возможности высшего и среднего профессионального образования в подготовке специалистов для искусства и дизайна.</p>	<p>Просмотр видеороликов, прохождение опроса в игровой форме, участие в игре-разминке, участие в дискуссии, выполнение тематических заданий, прохождение инструктажа, рефлексия. Групповая работа, обсуждение. Работа под руководством педагога, самостоятельная работа.</p>
30.	Тема 30. Практико-ориентированное занятие (1 час)	Практико-ориентированное	<p>Занятие направлено на углубление представлений о профессиях в изученных областях. Педагогу предлагается выбор в тематике занятия из двух возможных. Обучающиеся получают задания от специалиста (в видеоролике или в формате презентации, в зависимости от технических возможностей образовательной организации) и, благодаря их выполнению, уточняют свои гипотезы о предмете профессиональной деятельности, условиях работы, личных качествах, целях и ценностях профессионалов в профессии, их компетенциях, особенностях образования.</p> <p>На материале профессий из отраслей (на выбор):</p> <ul style="list-style-type: none"> - сервис и туризм; - искусство и дизайн. 	<p>Знакомство с профессиями из изученных отраслей на основе материалов от работодателей. Выполнение практико-ориентированных заданий различной направленности (аналитических, исследовательских, моделирующих). Анализ профессий из изученных отраслей на основе «формулы профессий».</p>

№ п/п	Тема, раздел курса	Вид занятия	Основное содержание	Основные виды деятельности обучающихся
31.	Тема 31. Россия аграрная: животноводство, селекция и генетика (1 час)	Отраслевое	<p>Знакомство обучающихся с ролью животноводства, селекции и генетики в экономике нашей страны. Достижения России в изучаемых, актуальные задачи и перспективы развития. Крупнейшие работодатели, их географическая представленность, перспективная потребность в кадрах. Основные профессии и содержание Профессиональной деятельности. Варианты профессионального образования.</p> <p><i>10-11 кл.</i> Профессионально важные качества и особенности построения карьеры в сфере сельского хозяйства. Возможности высшего и среднего профессионального образования в подготовке специалистов для животноводства, селекции и генетики.</p>	<p>Просмотр видеороликов, прохождение опроса в игровой форме, участие в игре-разминке, участие в дискуссии, выполнение тематических заданий, прохождение инструктажа, рефлексия.</p> <p>Групповая работа, обсуждение.</p> <p>Работа под руководством педагога, самостоятельная работа.</p>
32.	Тема 32. Россия безопасная: вооруженные силы, гражданская оборона (1 час)	Отраслевое	<p>Знакомство обучающихся с отраслями «вооружённые силы, гражданская оборона» в экономике нашей страны. Достижения России в этих отраслях, актуальные задачи и перспективы развития. Государство как работодатель, перспективная потребность в кадрах. Основные профессии и содержание профессиональной деятельности. Варианты профессионального образования.</p> <p><i>10-11 кл.</i> Профессионально важные качества и особенности построения карьеры. Возможности высшего и среднего профессионального образования в подготовке специалистов для вооруженных сил и гражданской обороны</p>	<p>Просмотр видеороликов, прохождение опроса в игровой форме, участие в игре-разминке, участие в дискуссии, выполнение тематических заданий, прохождение инструктажа, рефлексия.</p> <p>Групповая работа, обсуждение.</p> <p>Работа под руководством педагога, самостоятельная работа.</p>

№ п/п	Тема, раздел курса	Вид занятия	Основное содержание	Основные виды деятельности обучающихся
33.	Тема 33. Практико-ориентированное занятие (1 час)	Практико-ориентированное	<p>Занятие направлено на углубление представлений о профессиях в изученных областях. Педагогу предлагается выбор в тематике занятия из двух возможных.</p> <p>Обучающиеся получают задания от специалиста (в видеоролике или в формате презентации, в зависимости от технических возможностей образовательной организации) и, благодаря их выполнению, уточняют свои гипотезы о предмете профессиональной деятельности, условиях работы, личных качествах, целях и ценностях профессионалов в профессии, их компетенциях, особенностях образования.</p> <p>На материале профессий из отраслей (на выбор):</p> <ul style="list-style-type: none"> - животноводство, селекция и генетика; - вооруженные силы, гражданская оборона. 	<p>Знакомство с профессиями из изученных отраслей на основе материалов от работодателей.</p> <p>Выполнение практико-ориентированных заданий различной направленности (аналитических, исследовательских, моделирующих).</p> <p>Анализ профессий из изученных отраслей на основе «формулы профессий».</p>
34.	Тема 34. Рефлексивное занятие (1 час)	Рефлексивное	<p>Итоги изучения курса за год. Что было самым важным и впечатляющим. Какие действия в области выбора профессии совершили ученики за год (в урочной и внеурочной деятельности, практико-ориентированном модуле, дополнительном образовании и т. д.).</p> <p>Самооценка собственных результатов.</p> <p>Оценка курса обучающимися, их предложения.</p>	<p>Участие в дискуссии, выполнение тематических заданий.</p> <p>Групповая, индивидуальная, парная работа.</p> <p>Работа под руководством педагога, самостоятельная работа.</p> <p>Ретроспективная и перспективная рефлексия.</p>

Пронумеровано, прошнуровано и
скреплено печатью

38 (тридцать восемь) страниц
Директор ГБОУ «ШКОЛА № 55
Г.О. ГОРЛОВКА»

И.Ю. Невская




МИНИСТЕРСТВО ПРОСВЕЩЕНИЯ РОССИЙСКОЙ ФЕДЕРАЦИИ
МИНИСТЕРСТВО ОБРАЗОВАНИЯ И НАУКИ
ДОНЕЦКОЙ НАРОДНОЙ РЕСПУБЛИКИ
УПРАВЛЕНИЕ ОБРАЗОВАНИЯ АДМИНИСТРАЦИИ
ГОРОДСКОГО ОКРУГА ГОРЛОВКИ
ГОСУДАРСТВЕННОЕ БЮДЖЕТНОЕ ОБЩЕОБРАЗОВАТЕЛЬНОЕ УЧРЕЖДЕНИЕ
«ШКОЛА № 55 ГОРОДСКОГО ОКРУГА ГОРЛОВКА»
ДОНЕЦКОЙ НАРОДНОЙ РЕСПУБЛИКИ

РАССМОТРЕНО

На заседании педсовета
Протокол
от «29» августа 2024 года № 1

СОГЛАСОВАНО

Заместитель директора

Н.Ю. Захарченко
«29» августа 2024 года

УТВЕРЖДЕНО

Директор БОУ
«ШКОЛА № 55 ГО ГОРЛОВКА»

И.Ю. Невская
«29» августа 2024 года № 5



**РАБОЧАЯ ПРОГРАММА
КУРСА ВНЕУРОЧНОЙ ДЕЯТЕЛЬНОСТИ
среднее общее образование
учебного предмета
«РОССИЯ – МОЯ ИСТОРИЯ»**

10 класс

Составитель программы:
Селенкова Татьяна Ивановна

Горловка
2024

СОДЕРЖАНИЕ

Пояснительная записка.....	3
Планируемые результаты освоения курса внеурочной деятельности «Россия – моя история».....	7
Личностные результаты	7
Метапредметные результаты.....	8
Предметные результаты.....	10
Содержание курса внеурочной деятельности «Россия – моя история»	12
Тематическое планирование	20

ПОЯСНИТЕЛЬНАЯ ЗАПИСКА

Общая характеристика

Рабочая программа курса внеурочной деятельности «Россия – моя история» (далее – программа) для 10-х или 11-х классов составлена на основе положений и требований к результатам освоения основной образовательной программы, представленных в федеральном государственном образовательном стандарте среднего общего образования (далее – ФГОС СОО), утвержденного приказом Министерства просвещения Российской Федерации от 12 августа 2022 г. № 732, приказом Министерства образования и науки РФ от 17.05.2012 г. № 413 (с изменениями от 29 декабря 2014 г. № 1644), а также с учетом федеральной рабочей программы воспитания, Концепции преподавания учебного курса «История России» в образовательных организациях, реализующих основные общеобразовательные программы (утверждена решением Коллегии Министерства просвещения Российской Федерации, протокол от 23 октября 2020 г.)

При разработке программы использовались также следующие нормативные документы:

1. Указ Президента Российской Федерации от 09.11.2022 г. № 809 «Об утверждении Основ государственной политики по сохранению и укреплению традиционных российских духовно-нравственных ценностей»;
2. Стратегия национальной безопасности Российской Федерации. Указ Президента Российской Федерации от 2 июля 2021 г. № 400 «О Стратегии национальной безопасности Российской Федерации».

Актуальность курса «Россия – моя история»

Актуальность курса внеурочной деятельности обусловлена необходимостью формирования целостного представления о различных этапах становления и развития российской государственности, актуализации знаний по истории России от Древней Руси до современности.

Создание курса продиктовано высокими требованиями современного российского общества к качеству исторического образования, возросшим интересом к событиям отечественной истории. Новая геополитическая ситуация предполагает, что наряду с воспитанием патриотизма у обучающихся особое внимание следует уделить формированию мировоззренческой позиции, дать четкое понимание того, какую миссию в мире несла и продолжает нести Россия.

Особое место в программе курса занимают темы, где отражена роль православной церкви и других конфессий в истории страны. Также впервые рассматриваются темы зарождения и развития русофобии, раскрываются причины и этапы формирования антироссийских взглядов на Украине. Преподавание курса основано на знаниях, полученных обучающимися в ходе изучения учебного предмета «История», и будет способствовать дополнению, обобщению и осмыслению знаний, полученных на уроках истории.

Цель курса «Россия – моя история»

Курс имеет историко-просветительскую цель, способствует формированию у обучающихся готовности к защите исторической правды и сохранению исторической памяти, противодействию фальсификации исторических фактов.

Основные задачи курса «Россия – моя история»:

дать дополнительные знания по истории Отечества при особом внимании к месту и роли России во всемирно-историческом процессе как самобытной цивилизации;

расширить знания обучающихся в процессе изучения дополнительных исторических источников с целью противодействия попыткам фальсификации истории;

способствовать развитию и воспитанию личности, способной к гражданской, этнонациональной, культурной самоидентификации и определению своих ценностных приоритетов на основе осмысления исторического опыта государства;

показать достижения предшествующих поколений, их вклад в экономическое, социальное, культурное и духовное развитие России;

подчеркнуть историческую роль христианства, ислама, буддизма, иудаизма в формировании традиционных ценностей народов России;

содействовать формированию интереса обучающихся к материальным, культурным и духовным ценностям предыдущих поколений;

сформировать способность интегрировать знания из курса истории, литературы, обществознания, географии в целостную картину прошлого и настоящего России;

способствовать осознанному единству с народом России как источником власти и субъектом тысячелетней российской государственности;

формировать навык распознавания, понимания и анализа характерных для российской идентичности образов, культурных форм, символов и сюжетов при знакомстве с памятниками культуры;

на примере исторических личностей сформировать понимание важности ответственного служения своему народу и государству;

способствовать расширению знаний обучающихся о региональной истории, об известных людях родного края;

привлечь внимание обучающихся к материалам исторических парков «Россия – моя история» с целью побуждения к проектной и исследовательской деятельности.

Место курса «Россия – моя история»

Программа курса рассчитана на 34 часа, которые могут быть реализованы в течение одного учебного года в 10 или 11 классе. Программа является ориентиром для составления рабочих программ педагогами, реализующими курс «Россия – моя история» во внеурочной деятельности.

Материалы курса возможно использовать при подготовке индивидуального проекта в классах гуманитарного профиля. В этом случае они могут лечь в основу исследований обучающихся, помочь им в выборе темы.

Взаимосвязь с федеральной рабочей программой воспитания

Программа курса разработана с учетом рекомендаций федеральной рабочей программы воспитания, что позволяет на практике соединить обучение и воспитательную деятельность педагога, ориентировать ее не только на интеллектуальное, но и на нравственное, социальное развитие обучающегося.

Курс носит гражданско-патриотическую и историко-культурную направленность, что позволяет отразить такие целевые ориентиры результатов воспитания, как:

осознанное **выражение** **российской** гражданской идентичности в поликультурном, многонациональном и многоконфессиональном российском обществе, мировом сообществе;

осознанное единство с народом России как источником власти и субъектом тысячелетней российской государственности, с Российским государством, ответственность за его развитие в настоящем и будущем на основе исторического просвещения, сформированного российского национального исторического сознания;

ПЛАНИРУЕМЫЕ РЕЗУЛЬТАТЫ ОСВОЕНИЯ КУРСА ВНЕУРОЧНОЙ ДЕЯТЕЛЬНОСТИ «РОССИЯ – МОЯ ИСТОРИЯ»

Содержание курса внеурочной деятельности «Россия – моя история» направлено на достижение обучающимися личностных, метапредметных и предметных результатов при изучении курса.

ЛИЧНОСТНЫЕ РЕЗУЛЬТАТЫ:

гражданское воспитание: осмысление сложившихся в российской истории традиций гражданского служения Отечеству; сформированность гражданской позиции обучающегося как активного и ответственного члена российского общества; осознание исторического значения конституционного развития России, своих конституционных прав и обязанностей, уважение закона и правопорядка; принятие традиционных духовно-нравственных ценностей; готовность вести совместную деятельность в интересах гражданского общества, участвовать в самоуправлении в школе и детско-юношеских организациях; готовность к гуманитарной и волонтерской деятельности;

патриотическое воспитание: сформированность российской гражданской идентичности, патриотизма, уважения к своему народу, чувства ответственности перед Родиной, гордости за свою страну, свой край, свой язык и культуру, прошлое и настоящее многонационального народа России; ценностное отношение к государственным символам, историческому и природному наследию, памятникам, традициям народов России, достижениям России в науке, искусстве, спорте, технологиях, труде; идейная убежденность, готовность к служению и защите Отечества, ответственность за его судьбу;

духовно-нравственное воспитание: личностное осмысление и принятие сущности и значения исторически сложившихся и развивавшихся духовно-нравственных ценностей российского народа; способность оценивать ситуации нравственного выбора и принимать осознанные решения, ориентируясь на морально-нравственные ценности и нормы современного российского общества; понимание значения личного вклада в построение устойчивого будущего; ответственное отношение к своим родителям, представителям старших поколений, осознание значения создания семьи на основе принятия ценностей семейной жизни в соответствии с традициями народов России;

эстетическое воспитание: представление об исторически сложившемся культурном многообразии своей страны и мира; способность воспринимать различные виды искусства, традиции и творчество своего и других народов, ощущать эмоциональное воздействие искусства; осознание значимости для личности и общества наследия отечественного и мирового искусства, этнических культурных традиций и народного творчества; эстетическое отношение к миру, современной культуре, включая эстетику быта, научного и технического творчества, спорта, труда, общественных отношений;

физическое воспитание: осознание ценности жизни и необходимости ее сохранения (в том числе на основе примеров из истории); представление об идеалах гармоничного физического и духовного развития человека в исторических обществах и в современную эпоху; ответственное отношение к своему здоровью и установка на здоровый образ жизни;

трудовое воспитание: понимание на основе знания истории значения трудовой деятельности как источника развития человека и общества; уважение к труду и результатам трудовой деятельности человека; формирование интереса к различным сферам профессиональной деятельности; готовность совершать осознанный выбор будущей профессии и реализовывать собственные жизненные планы; мотивация и способность к образованию и самообразованию на протяжении всей жизни.

МЕТАПРЕДМЕТНЫЕ РЕЗУЛЬТАТЫ

Универсальные учебные познавательные действия:

Базовые логические действия: формулировать проблему, вопрос, требующий решения; устанавливать существенный признак или основания для сравнения, классификации и обобщения; определять цели деятельности, задавать параметры и критерии их достижения; выявлять закономерные черты и противоречия в рассматриваемых явлениях.

Базовые исследовательские действия: определять познавательную задачу; намечать путь ее решения и осуществлять подбор исторического материала, объекта; владеть навыками учебно-исследовательской и проектной деятельности; осуществлять анализ объекта в соответствии с принципом историзма, основными

процедурами исторического познания; систематизировать и обобщать исторические факты; выявлять характерные признаки исторических явлений; раскрывать причинно-следственные связи событий прошлого и настоящего; сравнивать события, ситуации, определяя основания для сравнения, выявляя общие черты и различия; формулировать и обосновывать выводы; соотносить полученный результат с имеющимся историческим знанием; определять новизну и обоснованность полученного результата; объяснять сферу применения и значение проведенного учебного исследования в современном общественном контексте.

Работа с информацией: осуществлять анализ учебной и внеучебной исторической информации; извлекать, сопоставлять, систематизировать и интерпретировать информацию; различать виды источников исторической информации; высказывать суждение о достоверности и значении информации источника (по предложенным или самостоятельно сформулированным критериям).

Универсальные учебные коммуникативные действия:

Общение: представлять особенности взаимодействия людей в исторических обществах и современном мире; участвовать в обсуждении событий и личностей прошлого и современности, выявляя сходство и различие высказываемых оценок; излагать и аргументировать свою точку зрения в устном высказывании, письменном тексте; владеть способами общения и конструктивного взаимодействия, в том числе межкультурного, в школе и социальном окружении; аргументированно вести диалог, уметь смягчать конфликтные ситуации.

Совместная деятельность: осознавать на основе исторических примеров значение совместной деятельности людей как эффективного средства достижения поставленных целей; планировать и осуществлять совместную работу, коллективные учебные проекты по истории, в том числе на региональном материале; определять свое участие в общей работе и координировать свои действия с другими членами команды; проявлять творческие способности и инициативу в индивидуальной и командной работе; оценивать полученные результаты и свой вклад в общую работу.

Универсальные учебные регулятивные действия:

Самоорганизация: уметь выявлять проблему, задачи, требующие решения; составлять план действий, определять способ решения, последовательно реализовывать намеченный план действий и др.

Самоконтроль: уметь осуществлять самоконтроль, рефлекссию и самооценку полученных результатов; вносить коррективы в свою работу с учетом установленных ошибок, возникших трудностей.

Принятие себя и других: уметь осознавать свои достижения и слабые стороны в обучении, школьном и внешкольном общении, сотрудничестве со сверстниками и людьми старших поколений; принимать мотивы и аргументы других при анализе результатов деятельности; признавать свое право и право других на ошибку; вносить конструктивные предложения для совместного решения учебных задач, проблем.

ПРЕДМЕТНЫЕ РЕЗУЛЬТАТЫ:

целостные представления об историческом пути России и ее месте и роли в мировой истории;

базовые знания об основных этапах и ключевых событиях отечественной истории;

способность применять понятийный аппарат исторического знания и приемы исторического анализа для раскрытия сущности и значения событий и явлений прошлого и современности;

умение работать с основными видами современных источников исторической информации; с историческими письменными, изобразительными и вещественными источниками;

способность представлять описание событий, явлений, процессов истории родного края, истории России и мировой истории и их участников, основанное на знании исторических фактов, дат, понятий;

владение приемами оценки значения исторических событий и деятельности исторических личностей в отечественной и всемирной истории;

умение сравнивать деятельность людей, социальные объекты, явления, процессы в различных сферах общественной жизни, их элементы и основные функции;

умение формулировать и аргументировать собственные выводы на основе полученных знаний;

приобретение опыта использования полученных знаний в практической проектной деятельности.

СОДЕРЖАНИЕ КУРСА ВНЕУРОЧНОЙ ДЕЯТЕЛЬНОСТИ «РОССИЯ – МОЯ ИСТОРИЯ»

При проведении занятий по курсу внеурочной деятельности предусмотрены следующие формы их организации: беседы, дискуссии, виртуальные экскурсии и др. Отличительной особенностью курса является использование материалов исторических парков «Россия – моя история», которые содержат видео-, фотоматериалы, интерактивные карты и цифровые варианты аутентичных исторических источников.

«Россия – Великая наша держава» (1 час)

Становление духовных основ России. Место и роль России в мировом сообществе. Содружество народов России и единство российской цивилизации. Пространство России и его геополитическое, экономическое и культурное значение. Российские инновации и устремленность в будущее.

«Откуда есть пошла земля Русская» (1 час)

Род Рюриковичей. Торговые пути через Восточно-Европейскую равнину, их влияние на формирование древнерусской государственности. Значение Ладоги и Новгорода. Древний Киев – мать городов русских. Походы русских князей на Царьград и русско-византийское взаимодействие. Крещение Руси: причины, ход, последствия. Значение кирилло-мефодиевской традиции для русской культуры. Образ Древней Руси в «Повести временных лет».

Призыв к единству. Нашествие монголов с Востока, натиск с Запада (1 час)

Нарастание политической раздробленности на Руси и ее причины. Борьба князей за власть и «отчины». Владимир Мономах. Курс Андрея Боголюбского на укрепление единой державы и его культурная политика. Идея единства Руси в «Слове о полку Игореве» и «Слове о погибели Русской земли». Установление ордынского владычества на Руси. Русь – щит Европы.

Александр Невский как спаситель Руси. Многовекторная политика князя (1 час)

Жизнь Александра Невского. Наступление западных соседей Руси и духовно-рыцарских орденов. Его отражение: Невская битва и Ледовое побоище. Внешнеполитическая программа Александра Невского и его церковная политика.

Деятельность митрополита Киевского Кирилла II. Наследие Александра Невского – великая Россия. Исторический выбор Даниила Галицкого и его последствия для Галицкой Руси.

Собиратели земель Русских (1 час)

Процесс объединения русских земель вокруг Москвы. Укрепление власти московских князей. Иван Калита. Борьба с Великим княжеством Литовским. Сергей Радонежский, Митрополит Алексей и Дмитрий Донской. Куликовская битва. Монастырское освоение северной Руси. Василий II Темный и отвержение Флорентийской унии. Иван III. Присоединение Великого Новгорода. Брак с Софией Палеолог. Стояние на Угре. Завершение объединения русских земель и начало борьбы за возвращение русских земель от Литвы.

Иван Грозный и его эпоха (1 час)

Венчание Ивана Грозного на царство. Стоглавый собор. Составление сборника «Великие Четы-Минеи». Шатровое зодчество – церковь Вознесения в Коломенском и собор Василия Блаженного, их символика. Присоединение Поволжья. Poleмика Ивана Грозного и Андрея Курбского о границах царской власти. Ливонская война и ее последствия для отношений России и Европы. Учреждение Московского патриаршества при Федоре Иоанновиче и патриархе Иове.

Двуглавый орел. Символы и идеология Российского царства (1 час)

Государственная титулатура и символика. Символика двуглавого орла и всадника-змеборца. Титул «государь всея Руси». Развитие великокняжеского и царского титула в XV–XVII вв. Сакрализация великокняжеской власти. Символика Московского Кремля. Символы царской власти: Шапка Мономаха и другие. Формирование государственной идеологии: «Сказание о князьях Владимирских». Учение о Москве как третьем Риме и его отражение в государственных документах.

Смутное время и его преодоление (1 час)

Династический кризис и причины Смутного времени. Правление Бориса Годунова. Подрыв представлений о сакральности власти. Лжедмитрий I. Гражданская война при Василии Шуйском. Польско-литовское вторжение. Семибоярщина. Призыв православной церкви и патриарха Гермогена к спасению Руси. К. Минин и Д. М. Пожарский. Восстановление царской власти, избрание Михаила Романова на царство.

«Волим под царя Восточного, Православного» (1 час)

Положение западнорусских земель под властью Речи Посполитой. Политика колонизации и ее опасность для национальной и религиозной идентичности населения западной и южной Руси. Запорожское казачество под руководством Богдана Хмельницкого. Земский собор 1653 г. и Переяславская Рада 1654 г. Война России с Польшей и Швецией. Измена гетмана Выговского и преодоление ее последствий. Андрусовское перемирие. «Вечный мир», выкуп Киева у Речи Посполитой и окончательное воссоединение Левобережной Украины с Россией.

Петр Великий. Строитель великой империи (1 час)

Азовские походы. Северная война. Перестройка армии. Предательство Мазепы и Полтавская битва. Петр Великий – реформатор: историческое значение его деятельности. Преобразование страны в ходе социально-экономических и политических реформ. Значение провозглашения России империей в 1721 г. Российская империя как одно из ведущих государств мира.

«Отторженная возвратих» (1 час)

Россия при Екатерине II. Русско-турецкая война 1768–1774 гг. Деятельность князя Г. А. Потемкина. Упразднение Запорожской Сечи. Присоединение Крыма к России. Освоение земель Новороссии, переселенческая политика при Екатерине II. Строительство Севастополя как базы Черноморского флота.

«Навстречь солнца». Русские географические открытия XVI–XVIII вв. (1 час)

Освоение русского Севера и роль в нем монастырей. Первые походы русских за Урал. Поход Ермака и вхождение Сибири в состав России. Взаимодействие России с коренными народами Сибири и Дальнего Востока. Мангазейский морской ход и его закрытие. Экспедиции русских землепроходцев. Основание Якутска. Плавание С. И. Дежнева по проливу между Азией и Америкой, его историческое значение. Начало освоения Россией Дальнего Востока.

«Сквозь ярость бурь». Русские географические открытия XVIII–XX вв. (1 час)

Переход к научно-академическому изучению Сибири. Великая северная экспедиция. Феномен русской Америки. Кругосветное плавание И. Ф. Крузенштерна. Открытие Антарктиды. Исследование Сахалина и Приамурья, их присоединение к России. Экспедиции вглубь Азии. Научные и

разведывательные задачи русских экспедиций. В. К. Арсеньев – разведчик, географ, писатель. Исследования Северного морского пути.

«...И вечной памятью двенадцатого года» (1 час)

Россия против экспансии Франции. Офранцуживание российской элиты и его критики, идеология национально-освободительной войны. Начало войны и отступление русской армии. Царские манифесты и их автор адмирал А. С. Шишков. Личность и военное искусство М. И. Кутузова. Деятельность графа Ф. В. Ростопчина, оставление Москвы, пожар в Москве. Культура России в 1812 году и патриотический подъем. «Народная война» и ее формы. Крах «Великой армии».

Золотой век русской культуры. Обретение себя (1 час)

Осознание необходимости русской культурной самобытности и борьба с французским влиянием. «История государства Российского» Н. М. Карамзина и открытие русской древности. Философия русской истории в творчестве А. С. Пушкина. Н. В. Гоголь: от истории казачества к православной философии. Расцвет русского ампира. Формирование русско-византийского стиля в архитектуре: К. А. Тон. Становление русской национальной оперы. М. И. Глинка. Поиски самобытного стиля в русской живописи.

Золотой век русской культуры. Завоевание мира (1 час)

Журнальная и идейная полемика демократов, почвенников и консерваторов. Гражданская лирика: Ф. И. Тютчев и Н. А. Некрасов. Творчество Ф. М. Достоевского: на вершинах духовных поисков человечества. Семья и история в романах Л. Н. Толстого. Всемирное значение творчества А. П. Чехова. Расцвет русского стиля в архитектуре. Переход к неорусскому стилю. Расцвет русской музыки в творчестве «Могучей кучки». Передвижники: от натурализма к историзму.

Крымская война – Пиррова победа Европы (1 час)

Курс императора Николая I на укрепление консервативных начал в Европе и России и реакция на него западноевропейского общества. «Восточный вопрос» и попытка его решения. Дипломатическая изоляция России. Страх европейских государств перед усилением России. Основные события войны. Оборона Севастополя – мужество защитников города. Взятие Карса. Применение на Балтике новых видов оружия. Победа русского оружия на Дальнем Востоке. Парижский мирный договор. Отказ России от ограничений по договору в 1870 г.

Триумф Российской империи (1 час)

Курс на индустриализацию Российской империи. Идеологи промышленного развития: Александр III, Д. И. Менделеев, С. Ю. Витте. Экономический и инженерный потенциал Российской империи. Строительство Транссибирской магистрали. Развитие нефтепромыслов в Баку. Превращение России в энергетическую державу. Выдающийся инженер и изобретатель В. Г. Шухов. Развитие угольной промышленности Донбасса. Большая морская программа 1911–1916 гг. Начало электрификации России. Развитие новых технологий.

В огне Первой мировой (1 час)

Противостояние Тройственного союза и Антанты. Поддержка православных народов со стороны России. План Шлиффена. Начало войны. Значение Гумбинненского сражения и Галицийской битвы для дальнейшего хода мировой войны. Причины неудач в Восточной Пруссии. Взятие Трапезунда. Горлицкий прорыв и «Великое отступление». Крепость Осовец: «атака мертвецов». Принятие императором Николаем II верховного главнокомандования и последствия этого шага. Брусиловский прорыв. Развитие технологий в период войны. Планы послевоенного мирового устройства мира и России.

Россия в революционной смуте (1 час)

Подготовка к свержению российской монархии: прогрессивный блок, агитация в Государственной Думе и армии. А. И. Гучков и П. Н. Милюков. Внешнее влияние на революционные процессы. Выступления в Петрограде в феврале 1917 г. Восстание петроградского гарнизона. Создание Петроградского совета и Временного правительства. Отречение Николая II. Нарастание анархии и распада государственности. Корниловское выступление. Захват власти большевиками.

Гражданская война в России (1 час)

Начало гражданской войны. Брестский мир и его восприятие российским обществом. Германское вторжение и интервенция стран Антанты. Формирование Добровольческой армии. Судьба царской семьи. От КОМУЧа до А. В. Колчака – белое движение в Сибири. Северо-Западная армия Н. Н. Юденича под Петроградом. Расказачивание и Донское восстание. Поражение белых армий в Сибири и на Юге России. Советско-польская война и позиция русского офицерства. Петлюровщина и ее разгром. Махновское движение. Эвакуация армии Врангеля из Крыма. Крестьянская гражданская война и Кронштадтское восстание.

«Уходили мы из Крыма». Феномен русской эмиграции первой волны (1 час)

Феномен русской послереволюционной эмиграции. Основные центры эмиграции: Галлиопольский лагерь, Югославия, Прага, Берлин, Париж; их особенности. Казачья поэзия Николая Туроверова. «Философский пароход» и его пассажиры. И. А. Ильин. Хранение идеала: И. С. Шмелев. Тоска по Родине и мировое признание: С. В. Рахманинов, И. А. Бунин, В. В. Набоков. Русские изобретатели в эмиграции. В. Н. Ипатьев и переворот в химии XX в. Новые горизонты техники: В. К. Зворыкин и телевидение, А. М. Понятов и видеозапись. Русская церковная эмиграция и ее миссия. Значение первой волны русской эмиграции для российской и мировой культуры.

Проект «Украина» (1 час)

Украинофильство в Российской империи. Тарас Шевченко и его отношение к России. «Кирилло-мефодиевское братство» и судьба его участников. Общественные деятели России об украинофильстве. Особенности пропаганды украинского национализма в Австро-Венгрии. Михаил Грушевский. Феномен закарпатских русин. Террор против «русофилов» в Австро-Венгрии в годы Первой мировой войны. Создание Украинской Народной Республики. Брестский мир и оккупация Украины. Гетманство П. Скоропадского. Гражданская война на Украине. Создание УССР.

Первые пятилетки (1 час)

Принципы советского планирования. Первый пятилетний план. Флагманы пятилеток: Магнитка, Кузнецк, Днепрогэс, Сталинградский и Харьковский тракторный заводы, Азовсталь. Создание новых отраслей: химическая, автомобильная, авиационная. Коллективизация и голод 1932–1933 гг. География голода 1932–1933 гг. Миф о голодоморе как антиукраинской акции. Вопрос о роли принудительного труда в осуществлении индустриализации. Романтика первых пятилеток. Стахановское движение. Наступление на религию. Изменения в жизни и быте советских людей по итогам пятилетки.

«Вставай, страна огромная!» (1 час)

Основные этапы и ключевые события Великой Отечественной войны. Обращения В. М. Молотова и И. В. Сталина к народу. Призыв Русской православной церкви к защите Отечества. Планы Гитлера по уничтожению славянских народов. Патриотический подъем народа в годы Великой Отечественной войны. Фронт и тыл. Позиция русской эмиграции по отношению

к войне. Защитники Родины и пособники нацизма. Патриотический подвиг деятелей культуры.

От «перестройки» к кризису. От кризиса к возрождению (1 час)

Идеология и действующие лица «перестройки». Россия и страны СНГ в 1990-е годы. Рыночные реформы. Противостояние президента и парламента в 1993 г. Принятие Конституции Российской Федерации. Экономика и общество: «новые русские», олигархи, финансовые пирамиды. «Парад суверенитетов». Война с терроризмом на Кавказе. Положение русскоязычных в странах СНГ. Религиозный ренессанс.

Россия. XXI век (1 час)

Изменение вектора развития страны после 2000 года. В. В. Путин. Рост патриотических настроений. Укрепление вертикали власти. Устранение влияния стран Запада на внутреннюю и внешнюю политику России. Курс на суверенную внешнюю политику: от Мюнхенской речи до операции в САР. Экономическое возрождение: энергетика, сельское хозяйство, национальные проекты. Перспективы импортозамещения и технологических рывков. Присоединение Крыма и Севастополя к России. Внесение поправок в Конституцию. Специальная военная операция.

Православие в истории России (1 час)

Основы православного Символа веры. Смысл христианских таинств – освящение человека: крещение и евхаристия. Церковные праздники. Значение монашества в православной традиции. Русские монастыри: Киево-Печерская лавра, Троице-Сергиева лавра, Оптиная пустынь. Идея Святой Руси и ее значение для русской культуры.

Ислам в истории России (1 час)

Основные положения исламской религии. Пять столпов ислама, Коран и священное предание (сунна). Исламский календарь. Направления ислама. Появление ислама на территории России и его распространение. Создание института муфтиятов. Мусульмане на службе Российской империи. Советские гонения. Мусульмане в Великой Отечественной войне. Мусульмане в войне с терроризмом и в СВО. Современное положение ислама в России.

Буддизм в истории России (1 час)

Основные положения буддийской религии. Пантеон. Типитака, Ганджур и Даньджур. Буддийский культ: будни и праздники. Появление буддизма

на территории России: вторая по древности религиозная организация в России после Православной Церкви. Буддийские общины Тувы, Бурятии и Калмыкии. Буддийские школы. Иволгинский дацан. Буддисты в Отечественной войне 1812 г. Буддисты в Великой Отечественной войне. БТСР и ее вклад в укрепление межрелигиозного и межнационального мира. Буддисты в СВО.

Иудаизм в истории России (1 час)

Основные положения иудейской религии. Единобожие. Тора, Танах, Талмуд. Иудейское благочестие: будни и праздники. Появление иудаизма на территории России: Хазарский каганат. Иудейская община Киева. Ешивы Западной России в XV–XVI вв. Иудаизм и караимство в Крыму. Оформление хасидизма: любавичские раввины. Иудеи – герои Российской империи. Трагедия и подвиг советских евреев в годы Великой Отечественной войны. Современный иудаизм в России.

История антироссийской пропаганды (1 час)

Образ Московии в западноевропейской литературе и пропаганде. «Завещание Петра Великого» и другие антироссийские мифы в период наполеоновского похода на Россию. Либеральная и революционная антироссийская пропаганда в Европе в XIX столетии и роль в ней российской революционной эмиграции. Пропаганда гитлеровской Германии – образ «недочеловеков». Антисоветская пропаганда эпохи холодной войны. Мифологемы и центры распространения современной русофобии. Концепция «отмены русской культуры».

«Слава русского оружия» (1 час)

Ранние этапы истории русского оружейного дела: государев пушечный двор, тульские оружейники. Вехи истории российского флота. Значение военной промышленности в модернизации Российской империи: Путиловский и Обуховский заводы, развитие авиации. Оборонная промышленность в эпоху Великой Отечественной войны. Атомный проект и развитие советского оборонно-промышленного комплекса. Космическая отрасль, авиация, ракетостроение, кораблестроение. Оборонно-промышленный комплекс современной России и ее новейшие разработки.

Итоговое занятие. Проектная конференция (1 час)

ТЕМАТИЧЕСКОЕ ПЛАНИРОВАНИЕ

<i>№ n/n</i>	<i>Тема</i>	<i>Количество часов</i>	<i>Основное содержание</i>	<i>Основные виды деятельности обучающихся</i>
1	«Россия – Великая наша держава»	1	<p>Становление духовных основ России. Место и роль России в мировом сообществе.</p> <p>Содружество народов России и единство российской цивилизации.</p> <p>Пространство России и его геополитическое, экономическое и культурное значение. Российские инновации и устремленность в будущее</p>	<p>Характеризовать место России в мировом сообществе.</p> <p>Раскрывать геополитическое, экономическое и культурное значение Росси в мировой истории.</p> <p>Указывать основные достижения российской науки как фактор величия страны</p>
2	«Откуда есть пошла земля Русская»	1	<p>Род Рюриковичей. Торговые пути через Восточно-Европейскую равнину, их влияние на формирование древнерусской государственности.</p> <p>Значение Ладоги и Новгорода.</p> <p>Древний Киев – мать городов русских. Походы русских князей</p>	<p>Составлять исторический портрет первых князей Рюриковичей.</p> <p>Рассказывать, привлекая карты, о торговых путях через Восточно-Европейскую равнину.</p> <p>Называть ключевые события в борьбе с Хазарским каганатом.</p> <p>Рассказывать о походах киевских</p>

<i>№ n/n</i>	<i>Тема</i>	<i>Количество часов</i>	<i>Основное содержание</i>	<i>Основные виды деятельности обучающихся</i>
			на Царьград и русско-византийское взаимодействие. Крещение Руси: причины, ход, последствия. Значение кирилло-мефодиевской традиции для русской культуры. Образ Древней Руси в «Повести временных лет»	князей на Константинополь. Раскрывать причины принятия христианства, приводить мнения историков, приводить примеры, высказывать и обосновывать суждения о значении проникновения византийской культуры в жизнь Древней Руси
3	Призыв к единству. Нашествие монголов с Востока, натиск с Запада	1	Наращение политической раздробленности на Руси и ее причины. Борьба князей за власть и «отчины». Владимир Мономах. Курс Андрея Боголюбского на укрепление единой державы и его культурная политика. Идея единства Руси в «Слове о полку Игореве» и «Слове о погибели Русской земли». Установление ордынского владычества на Руси. Русь – щит Европы	Характеризовать особенности лестничного права. Называть ключевые события в борьбе за единство государства. Высказывать суждение о влиянии ордынского владычества на формирование древнерусского государства. Раскрывать причины формирования самодержавной формы власти на Руси. Анализировать исторические

<i>№ n/n</i>	<i>Тема</i>	<i>Количество часов</i>	<i>Основное содержание</i>	<i>Основные виды деятельности обучающихся</i>
				тексты «Сказание о святых мучениках Борисе и Глебе», «Слово о погибели Русской земли»
4	Александр Невский как спаситель Руси. Многовекторная политика князя	1	Жизнь Александра Невского. Наступление западных соседей Руси и духовно-рыцарских орденов. Его отражение: Невская битва и Ледовое побоище. Внешнеполитическая программа Александра Невского и его церковная политика. Деятельность митрополита Киевского Кирилла II. Наследие Александра Невского – великая Россия. Исторический выбор Даниила Галицкого и его последствия для Галицкой Руси	Раскрывать причины формирования многовекторной политики Александра Невского. Сравнить выбор политической стратегии Даниила Галицкого и Александра Невского. Раскрывать историческое значение выбора Александра Невского. Анализировать исторические тексты и отрывки из работ историков (например, Вернадский Г. В. «Два подвига Александра Невского», «Родословие великих князей русских»)

<i>№ n/n</i>	<i>Тема</i>	<i>Количество часов</i>	<i>Основное содержание</i>	<i>Основные виды деятельности обучающихся</i>
5	Собиратели земель Русских	1	Процесс объединения русских земель вокруг Москвы. Укрепление власти московских князей. Иван Калита. Борьба с Великим княжеством Литовским. Сергей Радонежский, Митрополит Алексей и Дмитрий Донской. Куликовская битва. Монастырское освоение северной Руси. Василий II Темный и отвержение Флорентийской унии. Иван III. Присоединение Великого Новгорода. Брак с Софией Палеолог. Стояние на Угре. Завершение объединения русских земель и начало борьбы за возвращение русских земель от Литвы	Характеризовать причины и ход объединения Руси. Составлять исторический портрет Ивана Калиты, Василия II, Ивана III, Дмитрия Донского, Сергея Радонежского, митрополита Алексия. Раскрывать, какое значение имело укрепление династических связей с Византией. Анализировать исторические тексты (документы «Повесть о начале великого царствующего града Москвы», Никоновская летопись, «Задонщина», Гумилев Л. Н. «От Руси к России: очерки этнической истории»)

<i>№ n/n</i>	<i>Тема</i>	<i>Количество часов</i>	<i>Основное содержание</i>	<i>Основные виды деятельности обучающихся</i>
6	Иван Грозный и его эпоха	1	Венчание Ивана Грозного на царство. Стоглавый собор. Составление сборника «Великие Четьи-Минеи». Шатровое зодчество – церковь Вознесения в Коломенском и собор Василия Блаженного, их символика. Присоединение Поволжья. Полемика Ивана Грозного и Андрея Курбского о границах царской власти. Ливонская война и ее последствия для отношений России и Европы. Учреждение Московского патриаршества при Федоре Иоанновиче	Составлять исторический портрет Ивана Грозного. Составлять описание объектов шатрового зодчества. Рассказывать о причинах и ходе Ливонской войны. Приводить примеры антироссийской кампании в Европе. Раскрывать смысл и значение установления патриаршества на Руси
7	Двуглавый орел. Символы и идеология Российского царства	1	Государственная титулатура и символика. Символика двуглавого орла и всадника-змееборца. Титул «государь всея Руси». Развитие великокняжеского и царского	Объяснять причины появления новой государственной титулатуры и символики. Называть основные элементы символов и описывать их смысл.

<i>№ n/n</i>	<i>Тема</i>	<i>Количество часов</i>	<i>Основное содержание</i>	<i>Основные виды деятельности обучающихся</i>
			<p>титула в XV–XVII вв. Сакрализация великокняжеской власти.</p> <p>Символика Московского Кремля.</p> <p>Символы царской власти: «шапка Мономаха» и другие.</p> <p>Формирование государственной идеологии: «Сказание о князьях Владимирских». Учение о Москве как третьем Риме и его отражение в государственных документах</p>	<p>Раскрывать значение государственных символов в жизни государства.</p> <p>Характеризовать основные положения теории «Москва – третий Рим»</p>
8	Смутное время и его преодоление	1	<p>Династический кризис и причины Смутного времени. Правление Бориса Годунова. Подрыв представлений о сакральности власти. Лжедмитрий I. Гражданская война при Василии Шуйском.</p> <p>Польско-литовское вторжение. Семибоярщина. Призыв православной церкви и патриарха Гермогена к спасению Руси.</p>	<p>Объяснять причины династического кризиса и Смутного времени.</p> <p>Характеризовать и называть ключевые события данного периода.</p> <p>Рассказывать об исторических обстоятельствах восстановления царской власти</p>

<i>№ n/n</i>	<i>Тема</i>	<i>Количество часов</i>	<i>Основное содержание</i>	<i>Основные виды деятельности обучающихся</i>
			К. Минин и Д. М. Пожарский. Восстановление царской власти, избрание Михаила Романова на царство	
9	«Волим под царя Восточного, Православного»	1	Положение западнорусских земель под властью Речи Посполитой. Политика полонизации и ее опасность для национальной и религиозной идентичности населения западной и южной Руси. Запорожское казачество под руководством Богдана Хмельницкого. Земский собор 1653 г. и Переяславская Рада 1654 г. Война России с Польшей и Швецией. Измена гетмана Выговского и преодоление ее последствий. Андрусовское перемирие. «Вечный мир», выкуп Киева у Речи Посполитой и	Характеризовать положение западнорусских земель в составе Речи Посполитой. Объяснять причины начала восстания под руководством Богдана Хмельницкого. Раскрывать причины обращения казаков к русскому царю (приводить мнения историков, высказывать и обосновывать свои суждения). Объяснять историческое значение Переяславской Рады 1654 г.

<i>№ n/n</i>	<i>Тема</i>	<i>Количество часов</i>	<i>Основное содержание</i>	<i>Основные виды деятельности обучающихся</i>
			окончательное воссоединение Левобережной Украины с Россией	
10	Петр Великий. Строитель великой империи	1	Азовские походы. Северная война. Перестройка армии. Предательство Мазепы и Полтавская битва. Петр Великий – реформатор: историческое значение его деятельности. Преобразование страны в ходе социально- экономических и политических реформ. Значение провозглашения России империей в 1721 г. Российская империя как одно из ведущих государств мира	Объяснять негативное влияние «отрезанности» России от морей на ее экономическое развитие. Определять, какие личные качества позволили Петру Алексеевичу начать преобразование страны. Объяснять, почему решающее сражение за выход к Балтийскому морю происходило на территории Украины. Показывать неоднозначный характер изменений в духовном развитии общества и положения Русской Православной Церкви. Характеризовать процесс укрепления государственности и абсолютной монархии

<i>№ n/n</i>	<i>Тема</i>	<i>Количество часов</i>	<i>Основное содержание</i>	<i>Основные виды деятельности обучающихся</i>
11	«Отторженная возвратих»	1	Россия при Екатерине II. Русско-турецкая война 1768–1774 гг. Деятельность князя Г. А. Потемкина. Упразднение Запорожской Сечи. Присоединение Крыма к России. Освоение земель Новороссии, переселенческая политика при Екатерине II. Строительство Севастополя как базы Черноморского флота	Систематизировать знания о политике переселения на новые земли. Называть и характеризовать развитие новых городов Северного Причерноморья. Устанавливать связь с событиями новейшей истории этого региона. Пояснять значение выражения «отторженная возвратих»
12	«Навстречь солнца». Русские географические открытия XVI–XVIII вв.	1	Освоение русского Севера и роль в нем монастырей. Первые походы русских за Урал. Поход Ермака и вхождение Сибири в состав России. Взаимодействие России с коренными народами Сибири и Дальнего Востока. Мангазейский морской ход и его закрытие. Экспедиции русских землепроходцев. Основание	Объяснять причины начала активного освоения новых земель. Характеризовать особенности взаимодействия с коренными народами Сибири и Севера. Объяснять значение освоения новых земель для экономического развития страны

<i>№ n/n</i>	<i>Тема</i>	<i>Количество часов</i>	<i>Основное содержание</i>	<i>Основные виды деятельности обучающихся</i>
			Якутска. Плавание С. И. Дежнева по проливу между Азией и Америкой, его историческое значение. Начало освоения Россией Дальнего Востока	
13	«Сквозь ярость бурь». Русские географические открытия XVIII–XX вв.	1	Переход к научно-академическому изучению Сибири. Великая северная экспедиция. Феномен русской Америки. Кругосветное плавание И. Ф. Крузенштерна. Открытие Антарктиды. Исследование Сахалина и Приамурья, их присоединение к России. Экспедиции вглубь Азии. Научные и разведывательные задачи русских экспедиций. В. К. Арсеньев – разведчик, географ, писатель. Исследования Северного морского пути	Характеризовать переход к научному изучению Сибири, Сахалина, Приамурья, Азиатского региона. Раскрывать роль офицеров военно-морского флота в изучении новых земель, составлять их исторические портреты. Систематизировать информацию о научных открытиях, связанных с изучением новых земель. Объяснять значение научно-академического изучения новых земель для экономического и культурного развития Российской империи

<i>№ n/n</i>	<i>Тема</i>	<i>Количество часов</i>	<i>Основное содержание</i>	<i>Основные виды деятельности обучающихся</i>
14	«...И вечной памятью двенадцатого года»	1	Россия против экспансии Франции. Офранцузивание российской элиты и его критики, идеология национально-освободительной войны. Начало войны и отступление русской армии. Царские манифесты и их автор адмирал А. С. Шишков. Личность и военное искусство М. И. Кутузова. Деятельность графа Ф. В. Ростопчина, оставление Москвы, пожар в Москве. Культура России в 1812 году и патриотический подъем. «Народная война» и ее формы. Крах «Великой армии»	Описывать народно-освободительный характер войны и ее основные события. Раскрывать причины роста патриотического настроения (приводить мнения историков, высказывать и обосновывать свои суждения). Представлять характеристику поведения французов в Москве. Раскрывать роль России в создании системы коллективной безопасности
15	Золотой век русской культуры. Обретение себя	1	Осознание необходимости русской культурной самобытности и борьба с французским влиянием. «История государства Российского»	Определять основные черты русской культуры в первой половине XIX в. Устанавливать взаимосвязь между

<i>№ n/n</i>	<i>Тема</i>	<i>Количество часов</i>	<i>Основное содержание</i>	<i>Основные виды деятельности обучающихся</i>
			Н. М. Карамзина и открытие русской древности. Философия русской истории в творчестве А. С. Пушкина. Н. В. Гоголь: от истории казачества к православной философии. Расцвет русского ампира. Формирование русско-византийского стиля в архитектуре: К. А. Тон. Становление русской национальной оперы. М. И. Глинка. Поиски самобытного стиля в русской живописи	патриотическим подъемом в начале XIX в. и развитием исторической науки. Характеризовать роль А. С. Пушкина как создателя русского реализма, М. И. Глинки как создателя национальной школы в музыке. Описывать основные признаки русского ампира, русско-византийского стиля
16	Золотой век русской культуры. Завоевание мира	1	Журнальная и идейная полемика демократов, почвенников и консерваторов. Ф. И. Тютчев и Н. А. Некрасов. Ф. М. Достоевский: на вершинах духовных поисков человечества. Семья и история в романах Л. Н. Толстого.	Характеризовать основные темы, мотивы в творчестве российской художественной интеллигенции во второй половине XIX в. Объяснять состояние русской литературы второй половины XIX в. как высочайшей точки

<i>№ n/n</i>	<i>Тема</i>	<i>Количество часов</i>	<i>Основное содержание</i>	<i>Основные виды деятельности обучающихся</i>
			<p>Всемирное значение творчества А. П. Чехова. Расцвет русского стиля в архитектуре.</p> <p>Переход к неорусскому стилю.</p> <p>Расцвет русской музыки в творчестве «Могучей кучки».</p> <p>Передвижники</p>	<p>реализма в отечественной литературе.</p> <p>Показывать влияние западноевропейских идей и древнерусских традиций на русскую архитектуру: модерн и русский национальный стиль</p>
17	Крымская война – Пиррова победа Европы	1	<p>Курс императора Николая I на укрепление консервативных начал в Европе и России и реакция на него западноевропейского общества. «Восточный вопрос» и попытка его решения.</p> <p>Дипломатическая изоляция России.</p> <p>Страх европейских государств перед усилением России. Основные события войны. Оборона Севастополя – мужество защитников города. Взятие Карса.</p> <p>Применение на Балтике новых</p>	<p>Характеризовать суть «восточного вопроса».</p> <p>Создавать образы героической обороны Севастополя, показывать подвиг русских офицеров, матросов и солдат, жителей города.</p> <p>Раскрывать условия Парижского мира и роль западников-примиренцев при дворе Александра II</p>

<i>№ n/n</i>	<i>Тема</i>	<i>Количество часов</i>	<i>Основное содержание</i>	<i>Основные виды деятельности обучающихся</i>
			видов оружия. Победа русского оружия на Дальнем Востоке. Парижский мирный договор. Отказ России от ограничений по договору в 1870 г.	
18	Триумф Российской империи	1	Курс на индустриализацию Российской империи. Экономический и инженерный потенциал Российской империи Идеологи промышленного развития: Александр III, Д. И. Менделеев, С. Ю Витте. Строительство Транссибирской магистрали. Развитие нефтепромыслов в Баку. Превращение России в энергетическую державу. Изобретательская деятельность В. Г. Шухова. Развитие угольной промышленности Донбасса. Большая морская программа	Систематизировать информацию об идеологах промышленного развития. Составлять характеристику основных достижений промышленных глобальных проектов. Характеризовать статистические данные о развитии регионов Донбасса, Слобожанщины, Новороссии. Объяснять значение для развития России большой морской программы

<i>№ n/n</i>	<i>Тема</i>	<i>Количество часов</i>	<i>Основное содержание</i>	<i>Основные виды деятельности обучающихся</i>
			1911–1916 гг. Начало электрификации России. Развитие новых технологий	
19	В огне Первой мировой	1	<p>Противостояние Тройственного союза и Антанты. Поддержка православных народов со стороны России. План Шлиффена. Начало войны. Значение Гумбинненского сражения и Галицийской битвы для дальнейшего хода мировой войны. Причины неудач в Восточной Пруссии. Взятие Трапезунда. Горлицкий прорыв и «Великое отступление». Крепость Осовец: «атака мертвецов».</p> <p>Принятие императором Николаем II верховного главнокомандования и последствия этого шага.</p> <p>Брусиловский прорыв. Развитие технологий в период войны.</p>	<p>Характеризовать внешнеполитическое положение России в начале XX в.</p> <p>Давать характеристику планов сторон накануне Первой мировой войны, раскрывать значение понятия «План Шлиффена».</p> <p>Систематизировать информацию о ключевых событиях на Восточном фронте в 1914–1917 гг.</p> <p>Представлять характеристики участников, героев боевых действий российских войск, характеризовать роль Николая II в качестве Верховного Главнокомандующего.</p> <p>Давать характеристику позиции</p>

<i>№ n/n</i>	<i>Тема</i>	<i>Количество часов</i>	<i>Основное содержание</i>	<i>Основные виды деятельности обучающихся</i>
			Планы послевоенного мирового устройства	национальной российской элиты в ходе войны
20	Россия в революционной смуте	1	Подготовка к свержению российской монархии: прогрессивный блок, агитация в Государственной Думе и армии. А. И. Гучков и П. Н. Милюков. Внешнее влияние на революционные процессы. Выступления в Петрограде в феврале 1917 г. Восстание петроградского гарнизона. Создание Петросовета и Временного правительства. Блокада царского поезда и отречение Николая II. Нарастание анархии и распада государственности. Корниловское выступление. Захват власти большевиками	Систематизировать информацию об основных этапах и ключевых революционных событиях 1917 г. Рассказывать о событиях Февральской революции в Петрограде и позиции элиты государства. Раскрывать роль иностранных государств в поддержке и финансировании антимонархических выступлений. Приводить точки зрения современников, историков, общественных деятелей на революционные события в России в 1917 г.

<i>№ n/n</i>	<i>Тема</i>	<i>Количество часов</i>	<i>Основное содержание</i>	<i>Основные виды деятельности обучающихся</i>
21	Гражданская война в России	1	Начало гражданской войны. Брестский мир и его восприятие российским обществом. Германское вторжение и интервенция стран Антанты. Формирование Добровольческой армии. Судьба царской семьи. От КОМУЧа до А. В. Колчака – белое движение в Сибири. Северо-Западная армия Н. Н. Юденича под Петроградом. Расказачивание и Донское восстание. Поражение белых армий в Сибири и на Юге России. Советско-польская война и позиция русского офицерства. Петлюровщина и ее разгром. Махновское движение. Эвакуация армии П.Н. Врангеля из Крыма. Крестьянская гражданская война и Кронштадтское восстание	Рассказывать, используя карту, об установлении советской власти в разных краях и областях России. Описывать гражданскую войну как общенациональную катастрофу. Представлять портреты участников Гражданской войны, оказавшихся в противоборствовавших лагерях. Рассказывать о политике красного и белого террора, высказывать личностную оценку этого явления

<i>№ n/n</i>	<i>Тема</i>	<i>Количество часов</i>	<i>Основное содержание</i>	<i>Основные виды деятельности обучающихся</i>
22	«Уходили мы из Крыма». Феномен русской эмиграции первой волны	1	<p>Феномен русской послереволюционной эмиграции. Основные центры эмиграции: Галлиополийский лагерь, Югославия, Прага, Берлин, Париж; их особенности. Казачья поэзия Николая Туроверова.</p> <p>«Философский пароход» и его пассажиры. И. А. Ильин. Хранение идеала: Иван Шмелев. Тоска по Родине и мировое признание: С. В. Рахманинов, И. А. Бунин, В. В. Набоков. Русские изобретатели в эмиграции.</p> <p>В. Н. Ипатьев и переворот в химии XX в. Новые горизонты техники: В. К. Зворыкин и телевидение, А. М. Понятов и видеозапись.</p> <p>Русская церковная эмиграция и ее миссия. Значение первой волны</p>	<p>Характеризовать феномен русской послереволюционной эмиграции.</p> <p>Рассказывать о судьбах соотечественников, оказавшихся в условиях эмиграции.</p> <p>Раскрывать трагизм положения русских эмигрантов и их вклад в развитие мировой науки, культуры.</p> <p>Составлять исторические портреты выдающихся представителей русской эмиграции</p>

<i>№ n/n</i>	<i>Тема</i>	<i>Количество часов</i>	<i>Основное содержание</i>	<i>Основные виды деятельности обучающихся</i>
			русской эмиграции для российской и мировой культуры	
23	Проект «Украина»	1	<p>Украинофильство в Российской империи. Тарас Шевченко и его отношение к России. «Кирилло-мефодиевское братство» и судьба его участников. Общественные деятели России об украинофильстве.</p> <p>Особенности пропаганды украинского национализма в Австро-Венгрии. Михаил Грушевский. Феномен закарпатских русин. Террор против «русофилов» в Австро-Венгрии в годы Первой мировой войны. Создание Украинской Народной Республики. Брестский мир и оккупация Украины. Гетманство П. Скоропадского.</p>	<p>Объяснять причины появления украинофильства.</p> <p>Характеризовать роль Австро-Венгрии и Германии в развитии националистических настроений и идей в украинском обществе, устанавливать связь с польским сепаратизмом.</p> <p>Называть ключевые этапы подготовки и реализации проекта «Украина».</p> <p>Раскрывать причины расцвета украинского сепаратизма в период после февральской революции.</p> <p>Характеризовать роль большевиков в развитии «украинского вопроса».</p> <p>Раскрывать связь событий современной истории с развитием</p>

<i>№ n/n</i>	<i>Тема</i>	<i>Количество часов</i>	<i>Основное содержание</i>	<i>Основные виды деятельности обучающихся</i>
			Гражданская война на Украине. Создание УССР	сепаратизма и национализма на Украине
24	Первые пятилетки	1	Принципы советского планирования. Первый пятилетний план. Флагманы пятилеток: Магнитка, Кузнецк, Днепрогэс, Сталинградский и Харьковский тракторный заводы, Азовсталь. Создание новых отраслей: химическая, автомобильная, авиационная. Коллективизация и голод 1932–1933 гг. География голода 1932–1933 гг. Миф о голодоморе как антиукраинской акции. Вопрос о роли принудительного труда в осуществлении индустриализации. Романтика первых пятилеток. Стахановское движение.	Называть крупнейшие объекты индустриального строительства. Показывать несостоятельность утверждения о голодоморе как геноциде украинского народа. Рассказывать о Стахановском движении как способе повышения производительности труда. Давать характеристику изменениям в повседневной жизни советских людей

<i>№ n/n</i>	<i>Тема</i>	<i>Количество часов</i>	<i>Основное содержание</i>	<i>Основные виды деятельности обучающихся</i>
			Наступление на религию. Изменения в жизни и быте советских людей по итогам пятилетки	
25	«Вставай, страна огромная!»	1	Основные этапы и ключевые события Великой Отечественной войны. Обращения В. М. Молотова и И. В. Сталина к народу. Призыв Православной Церкви к защите Отечества. Планы Гитлера по уничтожению славянских народов. Патриотический подъем народа в годы Великой Отечественной войны. Фронт и тыл. Позиция русской эмиграции по отношению к войне. Защитники Родины и пособники нацизма. Патриотический подвиг деятелей культуры	Называть ключевые события ВОВ, привлекая материал курса отечественной истории. Характеризовать планы фашистского командования по уничтожению славянских народов. Раскрывать причины изменения официальной позиции руководителей государства к Православной Церкви. Показывать вклад всех народов СССР в победу. Составлять характеристику позиции по отношению к войне А. И. Деникина, И. А. Ильина.

<i>№ n/n</i>	<i>Тема</i>	<i>Количество часов</i>	<i>Основное содержание</i>	<i>Основные виды деятельности обучающихся</i>
				Представлять характеристику пособников нацизма и защитников Родины
26	От «перестройки» к кризису. От кризиса к возрождению	1	Идеология и действующие лица «перестройки». Россия и страны СНГ в 1990-е годы. Рыночные реформы. Противостояние президента и парламента в 1993 г. Принятие Конституции Российской Федерации. Экономика и общество: «новые русские», олигархи, финансовые пирамиды. «Парад суверенитетов». Война с терроризмом на Кавказе. Положение русскоязычных в странах СНГ. Религиозный ренессанс. Осознание государством и обществом необходимости обновления всех сфер жизни российского общества	Характеризовать результаты «перестройки» и последствия «парада суверенитетов». Объяснять причины появления негативных социальных явлений – криминализация общества, появление деструктивных идеологий, терроризма. Характеризовать падение уровня жизни граждан. Рассказывать об изменении ценностей в обществе, о выборе между коммунистическими и западными идеалами

<i>№ n/n</i>	<i>Тема</i>	<i>Количество часов</i>	<i>Основное содержание</i>	<i>Основные виды деятельности обучающихся</i>
27	Россия. XXI век	1	<p>Изменение вектора развития страны после 2000 года. В. В. Путин.</p> <p>Рост патриотических настроений.</p> <p>Укрепление вертикали власти.</p> <p>Устранение влияния стран Запада на внутреннюю и внешнюю политику России.</p> <p>Курс на суверенную внешнюю политику: от Мюнхенской речи до операции в САР. Экономическое возрождение: энергетика, сельское хозяйство, национальные проекты.</p> <p>Перспективы импортозамещения и технологических рывков.</p> <p>Присоединение Крыма и Севастополя к России. Внесение поправок в Конституцию.</p> <p>Специальная военная операция</p>	<p>Характеризовать исторические условия для изменения вектора развития страны.</p> <p>Раскрывать факторы национального возрождения и формы его проявления.</p> <p>Показывать цели, методы борьбы с олигархией во власти.</p> <p>Комментировать основные тезисы Мюнхенской речи В. В. Путина как предупреждения о намерении борьбы за свой суверенитет.</p> <p>Раскрывать причины участия России в военной операции в Сирийской Арабской Республике.</p> <p>Характеризовать цели и задачи национальных проектов, старта импортозамещения.</p> <p>Описывать процесс принятия Крыма и Севастополя в состав</p>

<i>№ n/n</i>	<i>Тема</i>	<i>Количество часов</i>	<i>Основное содержание</i>	<i>Основные виды деятельности обучающихся</i>
				<p>Российской Федерации как историческое самоопределение народов Крыма.</p> <p>Перечислять основные причины принятия поправок к Конституции РФ.</p> <p>Характеризовать основные причины, цели и задачи специальной военной операции на Украине</p>
28	Православие в истории России	1	<p>Основы православного Символа веры. Смысл христианских таинств – освящение человека: крещение и евхаристия. Церковные праздники. Значение монашества в православной традиции, русские монастыри: Киево-Печерская лавра, Троице-Сергиева лавра, Оптина пустынь. Идея Святой Руси и ее значение для русской культуры</p>	<p>Характеризовать православный Символ веры.</p> <p>Раскрывать значение монашества в христианской традиции.</p> <p>Составлять описание наиболее известных святых православного мира в России.</p> <p>Характеризовать влияние православия на развитие русской культуры.</p>

<i>№ n/n</i>	<i>Тема</i>	<i>Количество часов</i>	<i>Основное содержание</i>	<i>Основные виды деятельности обучающихся</i>
				Раскрывать роль и участие православных в СВО
29	Ислам в истории России	1	Основные положения исламской религии. Пять столпов ислама, Коран и священное предание (сунна). Исламский календарь. Направления ислама. Появление ислама на территории России и его распространение. Создание института муфтиятов. Мусульмане на службе Российской империи. Советские гонения. Мусульмане в Великой Отечественной войне. Мусульмане в войне с терроризмом и в СВО. Современное положение ислама в России	Характеризовать основные положения исламской религии, направлений ислама, существующие в нашей стране. Называть основные события из истории ислама в России. Составлять характеристику монархических партий мусульман и служения представителей ислама в период существования монархии. Рассказывать о гонениях и репрессиях на мусульман в период советской истории. Характеризовать основные позиции христианско-мусульманского диалога. Раскрывать роль мусульман в борьбе с терроризмом и их участие в СВО

<i>№ n/n</i>	<i>Тема</i>	<i>Количество часов</i>	<i>Основное содержание</i>	<i>Основные виды деятельности обучающихся</i>
30	Буддизм в истории России	1	<p>Основные положения буддийской религии. Пантеон. Типитака, Ганджур и Даньджур. Буддийский культ: будни и праздники.</p> <p>Появление буддизма на территории России: вторая по древности религиозная организация в России после православной церкви.</p> <p>Буддийские общины Тувы, Бурятии и Калмыкии. Буддийские школы. Иволгинский дацан. Буддисты в Отечественной войне 1812 г.</p> <p>Буддисты в Великой Отечественной войне. БТСР и ее вклад в укрепление межрелигиозного и межнационального мира.</p> <p>Буддисты в СВО</p>	<p>Объяснять основные принципы и положения буддизма.</p> <p>Характеризовать будни и праздники, описывать наиболее значимые святыни буддийской религии.</p> <p>Рассказывать о гонениях на буддистов в период советской истории.</p> <p>Описывать участие буддистов в Отечественной войне 1812 г., Великой Отечественной войне, в СВО</p>
31	Иудаизм в истории России	1	<p>Основные положения иудейской религии. Единобожие. Тора, Танах, Талмуд. Иудейское благочестие:</p>	<p>Характеризовать основные положения иудейской религии, состав священных книг иудеев,</p>

<i>№ n/n</i>	<i>Тема</i>	<i>Количество часов</i>	<i>Основное содержание</i>	<i>Основные виды деятельности обучающихся</i>
			будни и праздники. Появление иудаизма на территории России: Хазарский каганат. Иудейская община Киева. Ешивы Западной России в XV–XVI вв. Иудаизм и караимство в Крыму. Оформление хасидизма: любавичские раввины. Иудеи – герои Российской империи. Трагедия и подвиг советских евреев в годы Второй мировой войны. Современный иудаизм в России	главные праздники. Называть ключевые события истории иудаизма на территории России. Раскрывать особенности иудаизма. Рассказывать о представителях еврейского народа – героях Российской империи, Героях Советского Союза и Героях России. Раскрывать смысл Холокоста и его трагических результатов. Составлять характеристику современного положения иудеев в РФ
32	История антироссийской пропаганды	1	Образ Московии в западноевропейской литературе и пропаганде. «Завещание Петра Великого» и другие антироссийские мифы в период наполеоновского похода на Россию. Либеральная и	Объяснять причины зарождения негативного образа России в Европе. Характеризовать основные этапы развития русофобии. Раскрывать роль российской

<i>№ n/n</i>	<i>Тема</i>	<i>Количество часов</i>	<i>Основное содержание</i>	<i>Основные виды деятельности обучающихся</i>
			<p>революционная антироссийская пропаганда в Европе в XIX столетии и роль в ней российской революционной эмиграции.</p> <p>Пропаганда гитлеровской Германии – образ «недочеловеков».</p> <p>Антисоветская пропаганда эпохи холодной войны. Мифологемы и центры распространения современной русофобии.</p> <p>Концепция «отмены русской культуры»</p>	<p>революционной эмиграции в создании негативного образа Российского государства.</p> <p>Составлять характеристику антисоветской пропаганды в период холодной войны.</p> <p>Объяснять причины появления концепции «отмены русской культуры» в период проведения СВО</p>
33	«Слава русского оружия»		<p>Ранние этапы истории русского оружейного дела: государев пушечный двор, тульские оружейники. Вехи истории русского флота. Значение военной промышленности в модернизации Российской империи: Путиловский и</p>	<p>Называть основные этапы развития оружейного дела в России, привлекая материал курса отечественной истории.</p> <p>Раскрывать причины развития и значение военно-промышленного комплекса в истории Российской империи, называть крупнейшие</p>

<i>№ n/n</i>	<i>Тема</i>	<i>Количество часов</i>	<i>Основное содержание</i>	<i>Основные виды деятельности обучающихся</i>
			Обуховский заводы, развитие авиации. Оборонная промышленность в эпоху Великой Отечественной войны. Атомный проект и развитие советского оборонно-промышленного комплекса. Космическая отрасль, авиация, ракетостроение, кораблестроение. Оборонно-промышленный комплекс современной России и ее новейшие разработки	оборонные предприятия. Составлять характеристику развития военного производства в годы Великой Отечественной войны. Характеризовать особенности развития космической отрасли, ракетостроения, кораблестроения и авиации на современном этапе. Объяснять значение современного оборонно-промышленного комплекса как фактора стабильности и безопасности Российской Федерации
34	Итоговое занятие. Проектная конференция	1		Представлять результаты исследований и проектов
ОБЩЕЕ КОЛИЧЕСТВО ЧАСОВ ПО ПРОГРАММЕ		34		

Пронумеровано, прошнуровано
и скреплено печатью

49 (сорок девять) страниц
Директор ГБОУ «ШКОЛА № 55
Г.О. ГОРЛОВКА

И.Ю. Невская




МИНИСТЕРСТВО ПРОСВЕЩЕНИЯ РОССИЙСКОЙ ФЕДЕРАЦИИ
МИНИСТЕРСТВО ОБРАЗОВАНИЯ И НАУКИ
ДОНЕЦКОЙ НАРОДНОЙ РЕСПУБЛИКИ
УПРАВЛЕНИЕ ОБРАЗОВАНИЯ АДМИНИСТРАЦИИ
ГОРОДСКОГО ОКРУГА ГОРЛОВКИ
ГОСУДАРСТВЕННОЕ БЮДЖЕТНОЕ ОБЩЕОБРАЗОВАТЕЛЬНОЕ УЧРЕЖДЕНИЕ
«ШКОЛА № 55 ГОРОДСКОГО ОКРУГА ГОРЛОВКА»
ДОНЕЦКОЙ НАРОДНОЙ РЕСПУБЛИКИ

РАССМОТРЕНО

На заседании педсовета
Протокол
от «29» августа 2024 года № 1

СОГЛАСОВАНО

Заместитель директора


Н.Ю. Захарченко
«29» августа 2024 года

УТВЕРЖДЕНО

Директор ГБОУ

«ШКОЛА № 55 ГОРЛОВКА»


И.Ю. Невская
«29» августа 2024 года



РАБОЧАЯ ПРОГРАММА
среднее общее образование
учебного предмета
«Функциональная грамотность»

для обучающихся 10 классов (базовый уровень)

Составитель программы:
Селенкова Татьяна Ивановна

Горловка
2024

Пояснительная записка

Рабочая программа курса внеурочной деятельности составлена на основе:

- Федеральной образовательной программы среднего общего образования (Приказ Министерства просвещения Российской Федерации от 18.05.2023 № 371 "Об утверждении федеральной образовательной программы среднего общего образования" (Зарегистрирован 12.07.2023 № 74228) Учебного плана школы.
- Основной образовательной программы среднего общего образования ГБОУ «Школа № 55 г.о. Горловка»

Программа предполагает поэтапное развитие различных умений, составляющих основу функциональной грамотности.

Программа рассчитана на 1 год обучения (10-11 класс) и включает 4 модуля (читательская, естественнонаучная, математическая и финансовая грамотность).

Функциональная грамотность рассматривается как метапредметный образовательный результат. Уровень образованности подразумевает использование полученных знаний для решения актуальных проблем обучения и общения, социального и личностного взаимодействия. Функциональная грамотность способствует адекватному и продуктивному выбору программ профессионального образования, помогает решать бытовые задачи, взаимодействовать с людьми, организовывать деловые контакты, выбирать программы досуга, ответственно относиться к обязанностям гражданина, ориентироваться в культурном пространстве, взаимодействовать с природной средой. Функциональная грамотность определяет готовность к выполнению социальных ролей избирателя, потребителя, члена семьи, студента. Функциональная грамотность позволяет использовать имеющиеся навыки при организации разных видов путешествий, облегчает контакты с различными социальными – 3 структурами и организациями и т.д.

В 10-11 классе школьники учатся оценивать и интерпретировать различные поставленные перед ними проблемы в рамках предметного содержания. У учащихся формируется умение оценивать, интерпретировать, делать выводы и строить прогнозы относительно различных ситуаций, проблем и явлений формируется в отрыве от предметного и метапредметного содержания. Знания из различных предметных областей легко актуализируются школьником и используются для решения конкретных проблем.

Основные виды деятельности обучающихся: самостоятельное чтение и обсуждение полученной информации с помощью вопросов (беседа, дискуссия, диспут); выполнение практических заданий; поиск и обсуждение материалов в сети Интернет; решение ситуационных и практикоориентированных задач; проведение экспериментов и опытов.

В целях развития познавательной активности обучающихся на занятиях можно использовать деловые и дидактические игры, разрабатывать и реализовывать мини-проекты, организовывать турниры и конкурсы.

Программа нацелена на развитие:

- способности человека формулировать, применять и интерпретировать математику в разнообразных контекстах. Эта способность включает математические рассуждения, использование математических понятий, процедур, фактов и инструментов, чтобы

описать, объяснить и предсказать явления. Она помогает людям понять роль математики в мире, высказывать хорошо обоснованные суждения и принимать решения, которые необходимы конструктивному, активному и размышляющему гражданину (математическая грамотность);

- способности человека понимать, использовать, оценивать тексты, размышлять о них и заниматься чтением для того, чтобы достигать своих целей, расширять свои знания и возможности, участвовать в социальной жизни (читательская грамотность); способности человека осваивать и использовать естественнонаучные знания
- для распознавания и постановки вопросов, для освоения новых знаний, для объяснения естественнонаучных явлений и формулирования основанных на научных доказательствах выводов в связи с естественнонаучной проблематикой; понимать основные особенности естествознания как формы человеческого познания; демонстрировать осведомленность в том, что естественные науки и технология оказывают влияние на материальную, интеллектуальную и культурную сферы общества; проявлять активную гражданскую позицию при рассмотрении проблем, связанных с естествознанием (естественнонаучная грамотность);
- способности человека принимать эффективные решения в разнообразных финансовых ситуациях, способствующих улучшению финансового благополучия личности и общества, а также возможности участия в экономической жизни.

Место курса в учебном плане: запланировано проведение 34 внеурочных занятий в 10 и 34 внеурочных занятий в 11 классе. Занятия проводятся 1 раз в неделю.

Планируемые результаты освоения

Метапредметные и предметные

	Грамотность			
	<i>Читательская</i>	<i>Математическая</i>	<i>Естественно-научная</i>	<i>Финансовая</i>
Уровень оценки (рефлексии) в рамках предметного и метапредметного содержания	анализирует и интегрирует информацию, полученную из текста, оценивает форму и содержание текста в рамках предметного и метапредметного содержания.	формулирует математическую проблему на основе анализа ситуации, интерпретирует и оценивает математические данные и результаты в контексте лично значимой ситуации, национальной или глобальной ситуации	распознает и исследует личные, местные, национальные, глобальные естественнонаучные проблемы в различном контексте, интерпретирует и оценивает, делает выводы и строит прогнозы о личные, местные, национальные, глобальные естественнонаучные проблемы в различном контексте в рамках предметного и метапредметного содержания.	анализирует информацию в финансовом контексте, оценивает финансовые проблемы в различном контексте. Оценивает финансовые проблемы, делает выводы, строит прогнозы, предлагает пути решения

Грамотность			
Читательская	Математическая	Естественнонаучная	Финансовая
оценивает содержание прочитанного с позиции норм морали и общечеловеческих ценностей; формулирует собственную позицию по отношению к прочитанному	объясняет гражданскую позицию в конкретных ситуациях общественной жизни на основе математических знаний с позиции норм морали и общечеловеческих ценностей	объясняет гражданскую позицию в конкретных ситуациях общественной жизни на основе естественнонаучных знаний с позиции норм морали и общечеловеческих ценностей	оценивает финансовые действия в конкретных ситуациях с позиции норм морали и общечеловеческих ценностей, прав и обязанностей гражданина страны

Содержание программы курса внеурочной деятельности «Функциональная грамотность»

Читательская грамотность

- ✓ Формирование читательских умений с опорой на текст и вне текстовые знания. Электронный текст как источник информации.
- ✓ Сопоставление содержания текстов научного стиля. Образовательные ситуации в текстах. Работа с текстом: как критически оценивать степень достоверности содержащейся в тексте информации?
- ✓ Типы текстов: текст-аргументация (комментарий, научное обоснование). Составление плана на основе исходного текста.
- ✓ Типы задач на грамотность. Аналитические (конструирующие) задачи. Работа со смешанным текстом. Составные тексты

Математическая грамотность

- ✓ Представление данных в виде таблиц. Простые и сложные вопросы. Представление данных в виде диаграмм. Простые и сложные вопросы. Построение мультипликативной модели с тремя составляющими.
- ✓ Задачи с лишними данными.
- ✓ Решение типичных задач через систему линейных уравнений.
- ✓ Количественные рассуждения, связанные со смыслом числа, различными представлениями чисел, изяществом вычислений, вычислениями в уме, оценкой разумности результатов. Решение ✓ стереометрических задач.
- ✓ Вероятностные, статистические явления и зависимости.

Естественно-научная грамотность

- ✓ На сцену выходит уран. Радиоактивность. Искусственная радиоактивность.
- ✓ Изменения состояния веществ.
- ✓ Физические явления и химические превращения. Отличие химических реакций от физических явлений. Вид и популяции. Общая характеристика популяции. Экологические факторы и условия среды обитания. Происхождение видов. Закономерности изменчивости: модификационная и мутационная изменчивости. Основные методы селекции растений, животных и микроорганизмов.
- ✓ Потоки вещества и энергии в экосистеме. Саморазвитие экосистемы. Биосфера. Средообразующая деятельность организмов. Круговорот веществ в биосфере. Эволюция биосферы. Антропогенное воздействие на биосферу. Основы рационального природопользования.

Финансовая грамотность

- ✓ Ценные бумаги. Векселя и облигации: российская специфика.
- ✓ Риски акций и управление ими. Гибридные инструменты. Биржа и брокеры. Фондовые индексы. Паевые инвестиционные фонды. Риски и управление ими. Инвестиционное профилирование.
- ✓ Формирование инвестиционного портфеля и его пересмотр. Типичные ошибки инвесторов. Участники страхового рынка. Страхование для физических лиц. Государственное и негосударственное
- ✓ Пенсионное страхование.
- ✓ Выбор и юридические аспекты отношений с финансовым посредником.

Календарно- тематическое планирование курса внеурочной деятельности «Функциональная грамотность»

№ ур ка	Кол-во часов	Тема занятия	Дата	Электронные (цифровые) образовательные ресурсы
	8 ч	<i>Модуль: «Основы финансовой грамотности»</i>		
1		Банки: чем они могут быть вам полезны в жизни.		http://skiv.instrao.ru/ban k-zadaniy/finansovayagramotnost/
2		Фондовый рынок: как его использовать для роста доходов		
3		Собственный бизнес: как создать и не потерять.		

4		Страхование: что и как надо страховать, чтобы не попасть в беду.		http://skiv.instrao.ru/ban k-zadaniy/finansovayagramotnost/
5		Финансовые мошенничества: как распознать и не стать жертвой.		

6		Досуг и путешествия: выбор оптимального варианта, финансовый просчет.		https://fg.reshe.edu.ru/
7		Государственное и негосударственное пенсионное страхование.		
8		Проведение рубежной аттестации.		https://fioo.ru/примерызадач-pisa
8	ч	Модуль «Основы читательской грамотности»		
9		Формирование читательских умений с опорой на текст и вне текстовые знания. Электронный текст как источник информации.		http://skiv.instrao.ru/ban k-zadaniy/chitatelskaya gramotnost/
10		Работа с текстом: как критически оценивать степень достоверности содержащейся в тексте информации?		http://skiv.instrao.ru/ban k-zadaniy/chitatelskayagramotnost/
11		Работа с текстом: как критически оценивать степень достоверности содержащейся в тексте информации?		http://skiv.instrao.ru/ban k-zadaniy/chitatelskayagramotnost/
12		Проведение рубежной аттестации.		http://skiv.instrao.ru/ban k-zadaniy/chitatelskaya-

13		Типы задач на грамотность. Аналитические (конструирующие) задачи.		
14		Работа со смешанным текстом. Составные тексты (рубежная аттестация).		http://skiv.instrao.ru/bankzadaniy/chitatelskayagramotnost/
15		Работа со смешанным текстом. Составные тексты (рубежная аттестация).		
16		Проведение рубежной аттестации.		http://skiv.instrao.ru/bankzadaniy/chitatelskayagramotnost/

	8 ч	<i>Модуль «Основы естественнонаучной грамотности»</i>		
17		Применение естественнонаучных знаний для объяснения различных явлений.		http://skiv.instrao.ru/bankzadaniy/es-testvennonauchn-aya-gramotnost/
18		Применение естественнонаучных знаний для объяснения различных явлений.		
19		Распознавание, использование и создание объяснительных моделей и представлений.		https://fg.reshe.edu.ru/
20		Распознавание, использование и создание объяснительных моделей и представлений.		
21		Научное обоснование прогнозов о протекании процесса или явления.		
22		Научное обоснование прогнозов о протекании процесса или явления.		
23		Объяснение принципа действия технического устройства или технологии.		https://fyoco.ru/примерызадач-pisa
24		Объяснение принципа действия технического устройства или технологии. Проведение рубежной аттестации.		
	8 ч	<i>Модуль «Основы математической грамотности»</i>		
25		Встреча весны, круиз по Лене (числа и единицы измерения: время, деньги, масса, температура, расстояние)		http://skiv.instrao.ru/bankzadaniy/m-atematicheskayagramotnost/
26		Вычисление величины, применение пропорций, пропорциональных отношений для решения проблем		https://fg.reshe.edu.ru/
27		Логические задачи, решаемые с помощью таблиц		
28		Графы и их применение в решении практикоориентированных задач.		http://skiv.instrao.ru/bankzadaniy/m-atematicheskayagramotnost/
29		Флешки: анализ информации по флешкам, применение математических знаний для решения проблем		http://skiv.instrao.ru/bankzadaniy/m-atematicheskayagramotnost/
30		Электробус, электросамокат: выбор правильного варианта, применение математических знаний для решения		http://skiv.instrao.ru/bankzadaniy/m-atematicheskayagramotnost/

		проблем.		
31		Применение математических понятий, фактов.		https://fg.reshe.edu.ru/
32		Обобщение по модулю «Основы математической грамотности»		https://fyoco.ru/примерызадач-pisa
33		Обзорная лекция по материалам курса		
34		Подведение итогов.		

Учебно-методический комплект 1. Развитие функциональной грамотности обучающихся основной школы: методическое пособие для педагогов /
 Под общей редакцией Л.Ю. Панариной, И.В. Сорокиной, О.А. Смагиной, Е.А. Зайцевой. - Самара: СИПКРО, 2019

2. Гостева Ю.Н., Кузнецова М.И., Рябинина Л.А., Сидорова Г.А., Чабан Т.Ю.
 Читательская грамотность. Сборник эталонных заданий. Выпуск 1 (ч.1, ч.2).
 М.:Просвещение, 2021
3. Рослова Л.О., Рыздзевская О.А., Краснянская К.А., Квитко Е.С. Математическая грамотность. Сборник эталонных заданий. Выпуск 1(ч.1,ч.2).М: Просвещение,2021
4. Пентин А.Ю., Никишова Е.А., Никифоров Г.Г. Естественно-научная грамотность. Сборник эталонных заданий. Выпуск 1. М.: Просвещение, 2021
5. Ковалева Г.С. и др. Креативное мышление. Сборник эталонных заданий. Выпуск 1. М.: Просвещение, 2021

Дополнительные ресурсы учителя

1. РЭШ. Электронный банк заданий для оценки функциональной грамотности. Диагностические работы Министерства просвещения РФ - <https://fg.reshe.edu.ru/>
2. Электронные формы учебных пособий издательства Просвещение - <https://media.prosv.ru/>
3. Банк заданий ИСРО РАО - <http://skiv.instrao.ru/bank-zadaniy/>

Пронумеровано, прошнуровано и
скреплено печатью

10 (десять) страниц

Директор ГБОУ «ШКОЛА № 55


Г.О. ГОРЛОВКА

И.Ю. Невская



МИНИСТЕРСТВО ПРОСВЕЩЕНИЯ РОССИЙСКОЙ ФЕДЕРАЦИИ
МИНИСТЕРСТВО ОБРАЗОВАНИЯ И НАУКИ
ДОНЕЦКОЙ НАРОДНОЙ РЕСПУБЛИКИ
УПРАВЛЕНИЕ ОБРАЗОВАНИЯ АДМИНИСТРАЦИИ
ГОРОДСКОГО ОКРУГА ГОРЛОВКИ
ГОСУДАРСТВЕННОЕ БЮДЖЕТНОЕ ОБЩЕОБРАЗОВАТЕЛЬНОЕ
УЧРЕЖДЕНИЕ «ШКОЛА № 55 ГОРОДСКОГО ОКРУГА ГОРЛОВКА»
ДОНЕЦКОЙ НАРОДНОЙ РЕСПУБЛИКИ

РАССМОТРЕНО
На заседании педсовета
Протокол
от «__» августа 2024 года № __

СОГЛАСОВАНО
Заместитель директора

Н.Ю. Захарченк
«__» августа 2024 года

УТВЕРЖДЕНО
Директор ГБОУ БОУ
«ШКОЛА № 55 ГОРОДСКОГО
ОКРУГА ГОРЛОВКА»

И.Ю.
Невская
«__» августа 2024 года № __

РАБОЧАЯ ПРОГРАММА
учебного модуля «Самбо»
10- 11 классы

Составитель рабочей программы:
Учитель Физической культуры
Соболев Максим Дмитриевич

Горловка
2024

СОДЕРЖАНИЕ

1.	Пояснительная записка	3
2.	Планируемые результаты освоения учебного модуля «самбо» на уровне среднего общего образования	6
3.	Основное содержание учебного модуля «самбо» на уровне среднего общего образования	12
4.	Приложения	14
5.	Рекомендуемая литература	26

Пояснительная записка

Учебный предмет «Физическая культура» является частью физического воспитания в целом и направлен на решение приоритетных задач государства по повышению общего уровня здоровья нации, формированию ценностей здорового образа жизни, сохранению и укреплению здоровья подрастающего поколения. Примерная рабочая программа учебного модуля «Самбо» по учебному предмету «Физическая культура» начального, основного и среднего общего образования, позволяет максимально быстро добиться желаемого результата по популяризации национального вида спорта самбо, вовлечению обучающихся в мир Самбо в рамках всероссийского спортивно-образовательного проекта «Самбо в школу!».

НОРМАТИВНОЕ ОБЕСПЕЧЕНИЕ

Примерная рабочая программа учебного модуля «Самбо» разработана в соответствии с:

- Государственным образовательным стандартом среднего общего образования Донецкой Народной Республики, утвержденным Приказом Министерства образования и науки Донецкой Народной Республики от 07.08.2020 года № 121-НП (в ред. приказа Министерства образования и науки ДНР от 23.06.2021 № 80-НП).
- Примерной основной образовательной программой среднего общего образования, утвержденной Министерством образования и науки Донецкой Народной Республики (приказ от 26.08.2020 г. № 1182).
- Примерной рабочей программой среднего общего образования по учебному предмету «Физическая культура». 10-11 классы / сост. Михайлюк С.И. – ГОУ ДПО «ДОНРИДПО». – Донецк: Истоки, 2021. – 120 с. Рекомендовано решением научно-методического совета ГОУ ДПО «ДОНРИДПО» (протокол № 3 от 19.08.2021 г.).

Программа ориентирована: на физическую подготовку учащихся.

Цель программы: разработать систему включения технических элементов и приемов борьбы самбо в структуру учебного предмета «Физическая культура» в общеобразовательной школе с целью увеличения двигательной активности учащихся и повышения эффективности занятий физической культурой.

С учетом патриотической составляющей Самбо ценностные ориентиры Программы определяются направленностью на формирование культуры русского человека-активного, целеустремленного члена общества.

Программа предполагает решение следующих задач:

- реализация принципов вариативности и сообразности, обосновывающих планирование учебного материала с учетом индивидуальности учащегося и его физических возможностей и способностей;
- разработка системного подхода к использованию техник и методики борьбы самбо в структуре учебного предмета «Физическая культура» в общеобразовательной школе;
- освоение теории, формирование двигательных умений и навыков в борьбе самбо;
- воспитание у обучающихся морально-волевых качеств и чувство коллективизма;
- укрепление здоровья школьника, усиление оздоровительного эффекта в результате исполнения технических действий борьбы самбо в качестве физических упражнений, доступных каждому школьнику, развивающих не только навыки самообороны и защиты других, но и укрепляющих душевное и физическое здоровье юных граждан.

Программа позволяет системно развивать физические способности учащихся и совершенствовать качества личности, образуя преемственность методики обучения в 10-11 классах. Это обеспечивает ценность и актуальность программы, и возможность ее широкого практического применения в общеобразовательных школах. Предложенная в программе система обучения навыкам борьбы самбо способствует совершенствованию методик образовательной деятельности учителей физической культуры общеобразовательных школ.

Педагогическая целесообразность программы.

Умения и навыки, формируемые у учащихся в процессе реализации данной программы, способствуют поддержанию здорового образа жизни всего общества и укреплению позиций национального вида спорта Самбо.

В основное содержание учебного модуля «Самбо» на уровне среднего общего образования включены специально-подготовительные упражнения и игры-задания; изучаются приёмы самостраховки, специально-подготовительные упражнения для бросков, техническая подготовка, повторение ранее изученных приёмов борьбы в положении лёжа, тактическая подготовка.

Учебный модуль «Самбо» реализуется в вариативной части рабочих программ начального, основного, среднего общего образования по учебному

предмету «Физическая культура» в рамках третьего часа физической культуры, который отводится образовательной организацией за счет 1 часа внеурочной деятельности и предполагает планирование учебных часов:– из расчета 1 час в неделю.

На уровне среднего общего образования на учебный модуль «Самбо» отведено 68 часов, их них: 10 класс – 34 часа; 11 класс – 34 часа.

При 35 учебных неделях соответственно среднее общее образование - 70 часов.

Рабочая программа составлена в соответствии с требованиями ГОС ОО и имеет разделы:

1. ПЛАНИРУЕМЫЕ РЕЗУЛЬТАТЫ
2. СОДЕРЖАНИЕ ПРОГРАММЫ
3. ТЕМАТИЧЕСКОЕ ПЛАНИРОВАНИЕ

ПЛАНИРУЕМЫЕ РЕЗУЛЬТАТЫ ОСВОЕНИЯ УЧЕБНОГО МОДУЛЯ «САМБО» НА УРОВНЕ СРЕДНЕГО ОБЩЕГО ОБРАЗОВАНИЯ

ЛИЧНОСТНЫЕ РЕЗУЛЬТАТЫ

- готовность проявлять интерес к истории и развитию физической культуры и спорта в Российской Федерации, Донецкой Народной Республики, гордиться победами выдающихся отечественных спортсменов-олимпийцев;

- готовность отстаивать символы Российской Федерации и Донецкой Народной Республики во время спортивных соревнований, уважать традиции и принципы современных Олимпийских игр и олимпийского движения;

- готовность ориентироваться на моральные ценности и нормы межличностного взаимодействия при организации, планировании и проведении совместных занятий физической культурой и спортом, оздоровительных мероприятий в условиях активного отдыха и досуга;

- готовность оценивать своё поведение и поступки во время проведения совместных занятий физической культурой, участия в спортивных мероприятиях и соревнованиях;

- готовность оказывать первую медицинскую помощь при травмах и ушибах, соблюдать правила техники безопасности во время совместных занятий физической культурой и спортом;

- стремление к физическому совершенствованию, формированию культуры движения и телосложения, самовыражению в избранном виде спорта;

- готовность организовывать и проводить занятия физической культурой и спортом на основе научных представлений о закономерностях физического развития и физической подготовленности с учётом самостоятельных наблюдений за изменением их показателей;

- осознание здоровья как базовой ценности человека, признание объективной необходимости в его укреплении и длительном сохранении посредством занятий физической культурой и спортом;

- осознание необходимости ведения здорового образа жизни как средства профилактики пагубного влияния вредных привычек на физическое, психическое и социальное здоровье человека;

- способность адаптироваться к стрессовым ситуациям, осуществлять профилактические мероприятия по регулированию эмоциональных напряжений, активному восстановлению организма после значительных умственных и физических нагрузок;

- готовность соблюдать правила безопасности во время занятий физической культурой и спортом, проводить гигиенические и профилактические мероприятия по организации мест занятий, выбору спортивного инвентаря и оборудования, спортивной одежды;

- готовность соблюдать правила и требования к организации бивуака во время туристских походов, противостоять действиям и поступкам, приносящим вред окружающей среде;

- освоение опыта взаимодействия со сверстниками, форм общения и поведения при выполнении учебных заданий на уроках физической культуры, игровой и соревновательной деятельности;

- повышение компетентности в организации самостоятельных занятий физической культурой, планировании их содержания и направленности в зависимости от индивидуальных интересов и потребностей;

- формирование представлений об основных понятиях и терминах физического воспитания и спортивной тренировки, умений руководствоваться ими в познавательной и практической деятельности, общении со сверстниками, публичных выступлениях и дискуссиях.

МЕТАПРЕДМЕТНЫЕ РЕЗУЛЬТАТЫ

Универсальные познавательные действия:

- проводить сравнение соревновательных упражнений Олимпийских игр древности и современных Олимпийских игр, выявлять их общность и различия;

- осмысливать Олимпийскую хартию как основополагающий документ современного олимпийского движения, приводить примеры её гуманистической направленности;

- анализировать влияние занятий физической культурой и спортом на воспитание положительных качеств личности, устанавливать возможность профилактики вредных привычек;

- устанавливать причинно-следственную связь между планированием режима дня и изменениями показателей работоспособности;

- устанавливать связь негативного влияния нарушения осанки на состояние здоровья и выявлять причины нарушений, измерять индивидуальную форму и составлять комплексы упражнений по профилактике и коррекции выявляемых нарушений;

- устанавливать причинно-следственную связь между уровнем развития физических качеств, состоянием здоровья и функциональными возможностями основных систем организма;

- устанавливать причинно-следственную связь между качеством владения техникой физического упражнения и возможностью

возникновения травм и ушибов во время самостоятельных занятий физической культурой и спортом;

- устанавливать причинно-следственную связь между подготовкой мест занятий на открытых площадках и правилами предупреждения травматизма

Универсальные коммуникативные действия:

- выбирать, анализировать и систематизировать информацию из разных источников об образцах техники выполнения разучиваемых упражнений, правилах планирования самостоятельных занятий физической и технической подготовкой;

- вести наблюдения за развитием физических качеств, сравнивать их показатели с данными возрастно-половых стандартов, составлять планы занятий на основе определённых правил и регулировать нагрузку по частоте пульса и внешним признакам утомления;

- описывать и анализировать технику разучиваемого упражнения, выделять фазы и элементы движений, подбирать подготовительные упражнения и планировать последовательность решения задач обучения; оценивать эффективность обучения посредством сравнения с эталонным образцом;

- наблюдать, анализировать и контролировать технику выполнения физических упражнений другими учащимися, сравнивать её с эталонным образцом, выявлять ошибки и предлагать способы их устранения;

- изучать и коллективно обсуждать технику «иллюстративного образца» разучиваемого упражнения, рассматривать и моделировать появление ошибок, анализировать возможные причины их появления, выяснять способы их устранения

Универсальные учебные регулятивные действия:

- составлять и выполнять индивидуальные комплексы физических упражнений с разной функциональной направленностью, выявлять особенности их воздействия на состояние организма, развитие его резервных возможностей с помощью процедур контроля и функциональных проб;

- активно взаимодействовать в условиях учебной и игровой деятельности, ориентироваться на указания учителя и правила игры при возникновении конфликтных и нестандартных ситуаций, признавать своё право и право других на ошибку, право на её совместное исправление;

- организовывать оказание первой помощи при травмах и ушибах во время самостоятельных занятий физической культурой и спортом,

применять способы и приёмы помощи в зависимости от характера и признаков полученной травмы

ПРЕДМЕТНЫЕ РЕЗУЛЬТАТЫ

10 класс

К концу обучения в 10 классе обучающийся научится:

- выполнять требования безопасности на уроках физической культуры, на самостоятельных занятиях физическими упражнениями;
- проводить измерение индивидуальной осанки и сравнивать её показатели со стандартами, составлять комплексы упражнений по коррекции и профилактике её нарушения, планировать их выполнение в режиме дня;
- составлять дневник физической культуры и вести в нём наблюдение за показателями физического развития и физической подготовленности, планировать содержание и регулярность проведения самостоятельных занятий;
- осуществлять профилактику утомления во время учебной деятельности, выполнять комплексы упражнений физкультминуток, дыхательной и зрительной гимнастики;
- выполнять комплексы упражнений оздоровительной физической культуры на развитие гибкости, координации и формирование телосложения;
- выполнять приёмы самостраховки: на спину через партнера; на бок;
- демонстрировать выведение из равновесия: толчком, скручиванием; захватом руки и одноименной голени изнутри;
- выполнять ранее изученные приёмы Самбо в положении лёжа.

Удержания:

- удержание верхом;
- удержание сбоку, со стороны головы, поперек;
- удержание со стороны головы без захвата рук;
- варианты ухода от удержаний;
- комбинирование переворачиваний с вариантами удержаний;

выучить:

- рычагалоктя от удержания сбоку;
- перегибая руку через бедро;
- узла плечаногой от удержания сбоку.

Переворачивание:

- захватом шеи и руки с упором голенью в живот
- переворачивание захватом рук и ноги (снаружи, изнутри);
- захватом шеи и руки с упором голенью в живот.

Броски:

- выведение из равновесия: толчком, скручиванием; захватом руки и одноименной голени изнутри;
- задней подножкой:
- с захватом руки и одноименной голени;
- задней подножкой с захватом ноги;
- тренироваться в упражнениях общефизической и специальной физической подготовки с учётом индивидуальных и возрастно-половых особенностей

11 класс

К концу обучения в 11 классе обучающийся научится:

- выполнять требования безопасности на уроках физической культуры, на самостоятельных занятиях физическими упражнениями;
- проводить измерение индивидуальной осанки и сравнивать её показатели со стандартами, составлять комплексы упражнений по коррекции и профилактике её нарушения, планировать их выполнение в режиме дня;
- составлять дневник физической культуры и вести в нём наблюдение за показателями физического развития и физической подготовленности, планировать содержание и регулярность проведения самостоятельных занятий;
- осуществлять профилактику утомления во время учебной деятельности, выполнять комплексы упражнений физкультурминуток, дыхательной и зрительной гимнастики;
- выполнять комплексы упражнений оздоровительной физической культуры на развитие гибкости, координации и формирование телосложения;
- выполнять приёмы самостраховки: на спину через партнера; на бок;
- демонстрировать выведение из равновесия: толчком, скручиванием; захватом руки и одноименной голени изнутри;
- выполнять ранее изученные приёмы Самбо в положении лёжа.

Удержания:

- удержание верхом;
- удержание сбоку, со стороны головы, поперек;
- удержание со стороны головы без захвата рук;
- варианты ухода от удержаний;
 - комбинирование переворачиваний с вариантами удержаний; выучить:
 - рычагалоктя от удержания сбоку;
 - перегибая руку через бедро;

- узла плечаногой от удержания сбоку.

Переворачивание:

- захватом шеи и руки с упором голенью в живот
- переворачивание захватом рук и ноги (снаружи, изнутри);
- захватом шеи и руки с упором голенью в живот.

Броски:

- выведение из равновесия: толчком, скручиванием; захватом руки и одноименной голени изнутри;
 - задней подножкой:
 - с захватом руки и одноименной голени;
 - задней подножкой с захватом ноги;
- тренироваться в упражнениях общефизической и специальной физической подготовки с учётом индивидуальных и возрастно-половых особенностей

ОСНОВНОЕ СОДЕРЖАНИЕ УЧЕБНОГО МОДУЛЯ «САМБО» НА УРОВНЕ СРЕДНЕГО ОБЩЕГО ОБРАЗОВАНИЯ

ФИЗИЧЕСКОЕ СОВЕРШЕНСТВОВАНИЕ

Спортивно-оздоровительная деятельность

Специально-подготовительные упражнения Самбо. Приёмы самостраховки: на спину перекатом, на бок перекатом, при падении вперед на руки, при падении на спину через мост, на бок кувырком. Упражнения для бросков: удержаний, выведения из равновесия, подножек, подсечек, бросков захватом ног. Упражнения для тактики: подвижные игры, игры-задания.

Изучение приёмов в положении лёжа. Удержания: сбоку, со стороны головы, поперек, верхом. Варианты уходов от удержаний. Учебные схватки на выполнение изученных удержаний. Переворачивания партнера, стоящего в упоре на руках и коленях: захватом рук сбоку, рычагом, скручиванием захватом руки и ноги (снаружи, изнутри), захватом шеи и руки с упором голенью в живот. Активные и пассивные защиты от переворачиваний. Комбинирование переворачиваний с вариантами удержаний.

Упражнения для подготовки к броскам. Выведение из равновесия: партнера стоящего на коленях рывком и скручиванием, партнера в приседе толчком, партнера стоящего на одном колене рывком, скручиванием, толчком. Игры-задания и учебные схватки на выполнение изученных выведений из равновесия.

Основное общее

История и современное развитие физической культуры

Олимпийское движение в России, выдающиеся успехи отечественных спортсменов. Общие представления об оздоровительных системах физического воспитания. Зарождение борьбы Самбо в России. Самбо во время Великой Отечественной Войны. Самбо и ее лучшие представители. Развитие Самбо в России. Успехи российских самбистов на международной арене

Специально-подготовительные упражнения Самбо. Приёмы самостраховки: на спину через партнера; на бок, выполняемый прыжком через руку партнера, стоящего в стойке; на бок кувырком в движении, выполняя кувырок-полет через партнера, лежащего на ковре или стоящего боком; вперед на руки при падении на ковер спиной с вращением вокруг продольной оси; из стойки на руках; на руки прыжком, тоже прыжком назад; на спину прыжком.

Специально-подготовительные упражнения для бросков: зацепов, подхватов, через голову, через спину, через бедро.

Техническая подготовка. Ознакомление и разучивание бросков Самбо:

выведение из равновесия: толчком, скручиванием; захватом руки и одноименной голени изнутри; задней подножки; задней подножки с захватом ноги; передней подножки; боковой подсечки; через голову упором голенью в

живот захватом шеи и руки; зацепа голенью изнутри; подхвата под две ноги;

через спину; через бедро.

Повторение ранее изученных приёмов Самбо в положении лёжа:

удержаний и переворачиваний. Ознакомление и разучивание приёмов Самбо в положении лёжа: рычага локтя от удержания сбоку, перегибая руку через бедро;

узла плеча ногой от удержания сбоку; рычага руки противнику, лежащему на

груди (рычаг плеча, рычаг локтя); рычага локтя захватом руки между ног;

ущемления ахиллова сухожилия при различных взаиморасположениях соперников.

Тактическая подготовка. Игры-задания. Учебные схватки по заданию.

**ПЕРЕЧЕНЬ НЕОБХОДИМОГО МАТЕРИАЛЬНОГО
ОБЕСПЕЧЕНИЯ ПРОГРАММЫ Самбо**

- 1. Ковер для самбо или гимнастические маты.**
- 2. Набор поясов Самбо (красного и синего цвета).**

ОЦЕНКА УЧЕБНЫХ ДОСТИЖЕНИЙ ОБУЧАЮЩИХСЯ

Оценка учебных достижений обучающихся производится с учетом целей предварительного, текущего, этапного и итогового педагогического контроля по предмету «Физическая культура».

Если у обучающихся есть противопоказания по состоянию здоровья, относящиеся к освоению физической культуры, оценка успеваемости производится с учетом медицинских ограничений, по критериям оценивания обучающихся с нарушением состояния здоровья¹.

Предметом итоговой оценки освоения обучающимися образовательной программы должно быть достижение предметных и метапредметных результатов необходимых для продолжения обучения, жизненной и социальной адаптации.

Результаты промежуточной аттестации должны отражать динамику индивидуальных достижений обучающихся с учетом их состояния здоровья и физиологических особенностей.

Оценивание индивидуальных достижений обучающихся, осуществляется с помощью основных критериев оценивания деятельности обучающихся по модулям программы и носит формирующий характер.

При оценивании индивидуальных достижений обучающихся выявляется полнота и глубина изучаемого (изученного) материала знаний теоретических сведений, степень освоения двигательных действий в объёме изучаемых требований, уровень развития физических способностей, результат улучшения личных показателей (см., сек., м, раз), систематичность и качество выполнения самостоятельной физкультурно-оздоровительной деятельности.

Знания и теоретические сведения могут проверяться в ходе урока применительно к содержанию изучаемого практического материала. Так проверяется и оценивается знание терминологии, правил соревнований и требований безопасности, умение описать технику выполняемого двигательного действия и объяснить его особенности, определить и исправить свои и чужие ошибки и т.д.

¹ дети, имеющие основную медицинскую группу перенесшие заболевания (травмы) в течении учебного года; дети, имеющие подготовительную медицинскую группу и специальную медицинскую группу

Оценка		Требования
зачтено	5 (отлично)	Точное соблюдение всех технических требований, предъявляемых к выполняемому двигательному действию. Двигательное действие выполняется слитно, уверенно, свободно.
	4 (хорошо)	Двигательное действие выполняется в соответствии с предъявленными требованиями, слитно, свободно, но при этом было допущено не более двух незначительных ошибок.
	3 (удовлетворительно)	Двигательное действие выполняется в своей основе верно, но с одной значительной или не более чем с тремя незначительными ошибками.
не зачтено	2 (неудовлетворительно)	При выполнении двигательного действия допущена грубая ошибка или число незначительных ошибок более трёх.
	1	Двигательное действие не выполнено.

Характер ошибок определяется на единой основе:

- незначительная ошибка – неточное выполнение деталей двигательного действия, ведущее к снижению его эффективности;
- значительная ошибка - невыполнение общей структуры двигательного действия (упражнения);
- грубая ошибка - искажение основы техники двигательного действия.

Оценивается степень понимания обучающимися технических особенностей двигательного действия, умение анализировать и исправлять собственные ошибки.

При оценивании приобретенных навыков технические показатели оцениваются в условиях практического использования двигательного действия (в изменяющихся внешних условиях, при повышенных волевых и физических условиях, в соединении с другими действиями и т.д.). При проверке навыков, допускающих выявление количественных достижений, технические показатели проверяются одновременно и оцениваются во взаимосвязи с количественными результатами.

При оценивании обучающихся в совершенствовании определённых физических качеств учитываются изменения в их уровне физической подготовленности за время учебного процесса.

Оценка качества образовательной деятельности обучающихся осуществляется с помощью:

- определения объема теоретических знаний в структуре информационной компетентности;
- определения объема и качественных характеристик практических действий, видов деятельности (коммуникативная, игровая, учебная, контрольно-оценочная, тренировочная и др.), реализующих освоенные знания;
- обеспечения комплексного подхода к оценке результатов освоения учебного предмета, позволяющего вести оценку предметных, метапредметных и личностных результатов;
- обеспечения оценки динамики индивидуальных достижений обучающихся в процессе освоения учебного предмета;
- оценки готовности реализовывать способы физической деятельности, степени освоенности (самостоятельности), систематичности;
- определения предпочтительных качеств и способностей, например, динамики развития объема и степени сформированности двигательных умений и навыков, динамики показателей физической подготовленности и др., при этом учитываются индивидуальные первичные результаты;
- оценки степени направленности личности на физическое совершенство, формирование готовности к коррекционной и развивающей деятельности в различных видах двигательной активности;
- определения требований, позволяющих оценивать освоение обучающимися дополнительных технических элементов, вариативных способов двигательной деятельности, основ техники, избранных видов спорта и т.д.;
- оценки сформированности устойчивой мотивации к занятиям физической культурой.

ОСНОВНЫЕ КРИТЕРИИ ОЦЕНИВАНИЯ ДЕЯТЕЛЬНОСТИ ОБУЧАЮЩИХСЯ ПО МОДУЛЮ ПРОГРАММЫ «САМБО» НА СТУПЕНИ НАЧАЛЬНОГО ОБЩЕГО ОБРАЗОВАНИЯ

Основные критерии оценивания деятельности обучающихся по модулю «Самбо»:

Демонстрировать знания о физической культуре (дифференцированный опрос, тест, реферат, проектная работа) по темам модуля программы.

Самостоятельно выполнять упражнения на развитие подвижности в суставах.

Самостоятельно выполнять упражнения для формирования координации движений и ловкости.

Самостоятельно выполнять упражнения на улучшение функций сердечно – сосудистой системы.

Качественно выполнять упражнения на укрепление вестибулярного аппарата

Выполнять тестовые упражнения раздела «Самбо (введение)»:

1. Лазание по канату (м).
2. Сгибание и разгибание рук в упоре лёжа (кол-во раз).
3. Мост «борцовский» (разница между отрезками «пятки - голова» и «пол - поясница») (см).
4. Полоса препятствий с включением специально-подготовительных упражнений и приёмов Самбо (с).

Основные критерии оценивания деятельности обучающихся с нарушением состояния здоровья²:

- знания о физической культуре (дифференцированный опрос, тест, реферат, проектная работа) по теме модуля программы «Самбо»;
 - самостоятельное выполнение упражнений на развитие дыхательной и сердечно-сосудистой систем;
 - самостоятельное выполнение упражнений для формирования «мышечного корсета» и увеличения подвижности суставов;
 - качественное выполнение упражнений по пространственной ориентировке в зале и (или) на стадионе и (или) в лесопарковой зоне по заданным параметрам;
-

- качественное выполнение технических элементов по всем модулям программы.

*ОСНОВНЫЕ КРИТЕРИИ ОЦЕНИВАНИЯ ДЕЯТЕЛЬНОСТИ
ОБУЧАЮЩИХСЯ ПО МОДУЛЮ № 2 САМБО*

НА СТУПЕНИ ОСНОВНОГО ОБЩЕГО ОБРАЗОВАНИЯ

- Демонстрировать знания о физической культуре (дифференцированный опрос, тест, реферат, проектная работа) по темам модуля программы.
- Составление и выполнение индивидуальных комплексов по коррекции осанки и телосложения, профилактики плоскостопия, адаптивной физической культуре (с учетом индивидуальных показаний здоровья, физического развития и физической подготовленности).
- Качественное выполнение упражнений прикладного характера.
- Выполнять тестовые упражнения раздела «Гимнастика»:
 - 1. Наклон вперед из положения сидя (см).
 - 2. Поднимание туловища из положения лёжа (кол-во раз за 30 сек).
 - 3. Комбинация из акробатических упражнений (баллы).
 - 4. Опорный прыжок (баллы).
- Выполнять тестовые упражнения раздела Самбо:
 - 1. Лазание по канату (м).
 - 2. Подтягивание на высокой перекладине (из вися лёжа на низкой перекладине) (кол-во раз).
 - 3. Упражнения базовой техники Самбо (баллы).
 - 4. Демонстрировать упражнения по Самбо из ГФСК «ГТО».

Критерии оценивания деятельности обучающихся с нарушением состояния здоровья на уровне основного общего образования³

- Знания о физической культуре (дифференцированный опрос, тест, реферат, проектная работа) по темам модулей программы.
- Самостоятельная разработка и демонстрация комплексов упражнений на развитие дыхательной и сердечно-сосудистой систем.

³ Письмо Минобрнауки РФ от 31.10.2003 № 13-51-263/123 "Об оценивании и аттестации учащихся, отнесенных по состоянию здоровья к специальной медицинской группе для занятий физической культурой"

- Самостоятельная разработка и демонстрирование комплекса упражнений для формирования «мышечного корсета» и увеличения подвижности суставов.
- Самостоятельная разработка и демонстрирование комплексов упражнений и (или) комбинаций для занятий оздоровительной аэробикой.
- Качественное выполнение технических элементов по модулю программы «Самбо».
- Индивидуальный рост физических способностей и расширение функциональных возможностей обучающегося.

ОСНОВНЫЕ КРИТЕРИИ ОЦЕНИВАНИЯ ДЕЯТЕЛЬНОСТИ ОБУЧАЮЩИХСЯ ПО МОДУЛЮ № 2 САМБО

НА **СТУПЕНИ** **СРЕДНЕГО** **ОБЩЕГО**
ОБРАЗОВАНИЯ Демонстрировать знания о физической культуре (дифференцированный опрос, тест, реферат, проектная работа) по темам модуля программы.

Самостоятельно выполнять упражнения на развитие дыхательной и сердечно-сосудистой систем.

Самостоятельно выполнять упражнения для формирования «мышечного корсета» и увеличения подвижности суставов.

Качественно выполнять упражнения прикладного характера.

Выполнять тестовые упражнения раздела «Самбо (самозащита)»:

1. Лазание по канату (м).
2. Подтягивание на высокой перекладине (из виса лёжа на низкой перекладине) (кол-во раз).
3. Упражнения базовой техники Самбо (баллы).
4. Упражнения техники Самозащиты (баллы).
5. Демонстрировать упражнения по Самбо из ВФСК «ГТО».

Критерии оценивания деятельности обучающихся с нарушением состояния здоровья⁴

- Знания о физической культуре (дифференцированный опрос, тест, реферат, проектная работа) по темам модулей программы.

⁴ Письмо Минобразования РФ от 31.10.2003 № 13-51-263/123 "Об оценивании и аттестации учащихся, отнесенных по состоянию здоровья к специальной медицинской группе для занятий физической культурой"

- Самостоятельная разработка и демонстрирование перед аудиторией комплексов упражнений на развитие дыхательной и сердечно-сосудистой систем.
- Самостоятельная разработка и демонстрирование комплекса упражнений перед аудиторией для формирования «мышечного корсета» и увеличения подвижности суставов.
- Самостоятельная разработка и демонстрирование комплексов упражнений и (или) комбинаций для занятий оздоровительной аэробикой
- Качественное выполнение технических элементов по всем модулям программы.
- Индивидуальный рост физических способностей и расширение функциональных возможностей обучающегося.
- Степень освоения спортивных игр.

КРАТКИЙ СЛОВАРЬ ТЕРМИНОВ САМБО

Боковая подсечка—подсечка, в которой нога противника подбивается сбоку.

Болевой — прием, вынуждающий противника признать себя побежденным в результате болевого ощущения, вызываемого перегибанием, вращением в области сустава или давлением на сухожилия или мышцы.

Бросок — прием, выполняемый самбистом, находящимся в стойке, имеющий целью лишить противника опоры и вынудить падать спиной на ковер.

Бросок через бедро (бросок через спину) — бросок, выполняемый за счет подбивания задней или боковой поверхностью таза, ног или нижней части туловища противника.

Бросок через голову — бросок, выполняемый самбистом, который, падая назад и упираясь ногой в живот или ногу противника, перебрасывает его через себя.

Бросок через грудь — бросок, выполняемый самбистом, который, падая назад и прогибаясь, перебрасывает противника через себя.

Высокая стойка — самбист стоит, выпрямившись, располагая туловище вертикально.

Задняя подножка — бросок, выполняемый с подставлением ноги к ногам (ноге) противника сзади.

Задняя подсечка — подсечка, в которой нога противника подбивается сзади.

Захват — действие руками (двумя или одной) с целью удержать или переместить в определенном направлении отдельные части тела противника.

Захват одноименный — захват правой рукой правой руки или ноги противника, также захват левой рукой левой руки или ноги противника.

Захват разноименный — захват правой рукой левой руки или ноги противника, также захват левой рукой правой руки или ноги противника.

Захват рычагом — захват для выполнения переворачивания, при котором самбист захватывает из-под разноименного плеча противника за предплечье своей руки наложенной на его шею.

Захват скрестный — самбист при захвате скрещивает руки или ноги противника.

Захват снаружи — захват, при котором с другой стороны руки нет какой-либо части тела противника.

Зацеп — действие ногой, которой самбист подбивает ногу противника, зажимая ее между голенью и бедром.

Зацеп изнутри — бросок, выполняемый зацепом разноименной ноги противника изнутри.

Зацеп одноименный — бросок зацепом одноименной ноги противника изнутри.

Зацеп снаружи — бросок, выполняемый зацепом разноименной ноги снаружи.

Зацеп стопой — бросок, выполняемый самбистом, который зажимает снаружи ногу противника между голенью и стопой.

Зацеп стопой изнутри — бросок, выполняемый зацепом стопой одноименной ноги противника изнутри.

Защита — действие самбиста, имеющее целью ликвидировать попытку противника выполнить прием.

Левая стойка — самбист стоит, выставив левую ногу ближе к противнику.

Лежа — положение самбиста, при котором он опирается о ковер чем-либо, кроме ступней ног.

Низкая стойка — самбист стоит, согнувшись, отдалив таз от противника. Туловище близко к горизонтальному положению.

Обратный захват — захват, при котором самбист разворачивает руку (руки) локтем вверх или разворачивается спиной к голове противника.

Ответный прием — действие самбиста, имеющее целью добиться победы или преимущества, в момент попытки противника провести прием.

Отхват — бросок, при котором самбист подбивает ногу противника сзади задней поверхностью своей ноги.

Переворачивание — прием, имеющий целью перевернуть противника на спину из положения на животе или на четвереньках,

Передняя подножка — бросок, выполняемый с подставлением ноги к ногам противника спереди.

Передняя подсечка—подсечка, в которой нога противника подбивается спереди.

Подножка — бросок, выполняемый с помощью подставления ноги к ногам противника, чтобы вынудить его падать через подставленную ногу.

Подсад — бросок, выполняемый с помощью поднимания вверх и в сторону ног противника боковой или передней частью бедра.

Подсад голенью — бросок, выполняемый с помощью поднимания вверх и в сторону ноги противника передней или боковой частью голени.

Подсечка — бросок, выполняемый с помощью подбивания ноги противника подошвенной частью стопы.

Подсечка изнутри — подсечка, в которой одноименная нога противника подбивается изнутри.

Подхват — бросок, при выполнении которого самбист подбивает спереди (одноименную) ногу противника задней поверхностью своей ноги.

Подхват изнутри — бросок, при котором самбист подбивает разноименную ногу противника изнутри задней поверхностью своей ноги.

Правая стойка — самбист стоит, выставив правую ногу ближе к противнику.

Прием — действие самбиста, имеющее целью добиться победы или преимущества над противником.

Рычаг — болевой прием, выполняемый путем перегибания руки или ноги в суставе.

Рычаг локтя — болевой прием перегибанием в локтевом суставе.

Стойка — положение самбиста, при котором он стоит, касаясь ковра только ступнями ног.

Техника — совокупность способов (приемов) нападения и защиты, применяемых самбистами для достижения победы.

Удержание — прием, имеющий целью удержать противника в течение определенного времени на спине, касаясь его груди своим туловищем.

Удержание верхом — удержание сидя на животе противника.

Удержание поперек — удержание противника лежа поперек его груди с захватом дальней руки.

Удержание со стороны головы — удержание, при котором самбист, прижимаясь туловищем к груди противника, располагается со стороны его головы (головой к ногам).

Удержание с плеча — удержание лежа грудью на груди противника с захватом руками его рук (за плечи).

Удержание сбоку — удержание сидя сбоку от противника с захватом шеи и ближней руки.

Узел — болевой прием, выполняемый путем вращения согнутой руки или ноги в суставе.

Узел ногой — узел в плечевом суставе, выполняемый из положения удержания сбоку, зацепом предплечья ближней руки ногой снизу.

Узел поперек — узел, выполняемый самбистом, лежащим поперек противника и вращающим в плечевом суставе согнутую руку противника предплечьем вверх (супинация).

Ущемление — болевой, прием, выполняемый путем давления лучевой костью в области ахиллова сухожилия.

Фронтальная стойка — самбист стоит, расположив ноги на одинаковом удалении от противника.

Рекомендуемая литература:


1. Авилов, В. И. Новые возможности в технике борьбы самбо. Специальные подготовительные упражнения / Авилов Владимир Иванович. - М.: Профит Стайл, 2020. - 815 с.
2. Авилов, В.И. Совершенствование техники борьбы самбо и рукопашного боя / В.И. Авилов. - М.: Профит Стайл, 2017. - 826 с.
3. Андреев, В.М. Борьба самбо / В.М. Андреев. - М.: МГС Динамо, 2016. - 172 с.
4. Валерий, Волков und Валентин Розенблюм Самбо. Подготовка мастера болевых приёмов / Валерий Волков und Валентин Розенблюм. - М.: LAP Lambert Academic Publishing, 2018. - 665 с.
5. Галковский, Н. М. Спортивная борьба (классическая, вольная, самбо) / Н.М. Галковский, А.З. Катулин. - М.: Книга по Требованию, 2015. - 262 с.
6. Гарник, В.С. Самбо: методика учебно-тренировочных и самостоятельных занятий / В.С. Гарник. - Москва: Машиностроение, 2019. - 192 с.
7. Гаткин, Е.Я. Все о самбо / Е.Я. Гаткин. - М.: АСТ, 2017. - 525 с.
 - а. Гласс, Л. Психологическое самбо / Л. Гласс. - М.: АСТ, 2020. - 385 с.
8. Гласс, Л. Психологическое самбо. Все самые лучшие способы самозащиты от хамов, хулиганов и энергетических вампиров / Л. Гласс. - М.: АСТ, Астрель, 2015. - 368 с.
9. Головихин, Е. Программа дополнительного образования детей «Самбо» / Евгений Головихин. - М.: АВТОР, 2019. - 729 с.
10. Головихин, Евгений Программа по боевому самбо / Евгений Головихин. - М.: АВТОР, 2018. - 491 с.
11. Гулевич, Д.И. Борьба САМБО / Д.И. Гулевич, Г.Н. Звягинцев. - М.: Воениздат; Издание 2-е, испр. и доп., 2016. - 176 с.
12. Гулевич, Д.И. Борьба самбо / Д.И. Гулевич. - М.: ЁЁ Медиа, 2016. - 566 с.
13. Рудман, Д. Л. Самбо. Техника борьбы лежа. Защита / Д. Л. Рудман. - М.: ЁЁ Медиа, 2015. - 322 с.
14. Кузнецов, В. С., Колодницкий, Г. А. Физическая культура. - Учебник. - М.: КноРус, 2020. - 256 с.
15. Лазарев, Л. М. Двигательная активность. – М.: Просвещение, 2014. – 260 с.
16. Лесгафт, П. Ф. Психология нравственного и физического воспитания. Избранные психологические труды. - М.: Институт практической психологии, МОДЭК, 2016. - 416 с.

17. Максимов, Д. В. Физическая подготовка единоборцев (самбо, дзюдо). Теоретико-практические рекомендации / Д.В. Максимов, В.Н. Селуянов, С.Е. Табаков. - М.: Дивизион, 2020. - 160 с.
18. Матвеев, А.П. Методика физического воспитания в начальной школе. - М.: Книга по Требованию, 2014. — 248 с.
19. Рудман, Д.Л. Самбо. Техника борьбы лежа. Нападение / Д.Л. Рудман. - М.: ЁЁ Медиа, 2016. - 694 с.
20. Рудман, Д.Л. Самбо: Методическое пособие / Д.Л. Рудман. - М.: Terra-Спорт, 2016. - 216 с.
21. Фирсин, С.А. Современная система физического воспитания детей и молодежи: Учебное пособие. – М.: МГУПС (МИИТ), 2015. - 233 с.
22. Чумаков, Е. М. Тактика борца-самбиста. - М.: «Физкультура и спорт», 1976. - 224 с.

Пронумеровано, прошнуровано и
скреплено печатью 28 страниц

Директор

Невская И.Ю.



МИНИСТЕРСТВО ПРОСВЕЩЕНИЯ РОССИЙСКОЙ ФЕДЕРАЦИИ
МИНИСТЕРСТВО ОБРАЗОВАНИЯ И НАУКИ
ДОНЕЦКОЙ НАРОДНОЙ РЕСПУБЛИКИ
УПРАВЛЕНИЕ ОБРАЗОВАНИЯ АДМИНИСТРАЦИИ
ГОРОДСКОГО ОКРУГА ГОРЛОВКИ
ГОСУДАРСТВЕННОЕ БЮДЖЕТНОЕ ОБЩЕОБРАЗОВАТЕЛЬНОЕ
УЧРЕЖДЕНИЕ «ШКОЛА № 55 ГОРОДСКОГО ОКРУГА ГОРЛОВКА»
ДОНЕЦКОЙ НАРОДНОЙ РЕСПУБЛИКИ

РАССМОТРЕНО


На заседании педсовета

Протокол

от «29» августа 2024 года № 1

СОГЛАСОВАНО

Заместитель директора

 Н.Ю. Захарченко
«29» августа 2024 года

УТВЕРЖДЕНО

Директор ГБОУ

«ШКОЛА № 55 ГОРЛОВКА»

ГБОУ

Н.Ю. Невская

августа 2024 года № 85



**РАБОЧАЯ ПРОГРАММА
КУРСА ВНЕУРОЧНОЙ ДЕЯТЕЛЬНОСТИ
среднее общее образование
(ID 4552364)
«ПРОФОРИЕНТАЦИЯ»**

для обучающихся 10 – 11 классов

Составитель программы:
Чопенко Анна Сергеевна

Горловка
2024

ПОЯСНИТЕЛЬНАЯ ЗАПИСКА

АКТУАЛЬНОСТЬ И НАЗНАЧЕНИЕ ПРОГРАММЫ

Программа разработана в соответствии с требованиями Федерального государственного образовательного стандарта среднего основного образования, ориентирована на обеспечение индивидуальных потребностей обучающихся и направлена на достижение планируемых результатов освоения Программы среднего общего образования с учётом выбора участниками образовательных отношений курсов внеурочной деятельности. Это позволяет обеспечить единство обязательных требований ФГОС во всём пространстве школьного образования: не только на уроке, но и за его пределами.

Актуальность реализации данной программы обусловлена потребностью подростков в самоопределении, в том числе в определении сферы будущей профессиональной деятельности. А это влечёт за собой необходимость в педагогическом сопровождении профессионального самоопределения школьников, в развитии мотивации школьника к осуществлению трудовой деятельности, в формировании готовности школьников к выбору профессионального пути и к обучению в течение всей жизни. Эти важные задачи лишь отчасти решаются в учебном процессе. Работа по программе внеурочной деятельности «Профориентация» позволит педагогу реализовать эти актуальные для личностного развития учащегося задачи.

Программа станет востребованной как школьниками, которые планируют после окончания средней школы продолжить обучение в колледжах и техникумах. Сегодня профессионалу любой сферы деятельности необходимо владеть набором универсальных навыков, поэтому программа ориентирована на всех школьников вне зависимости от профиля (направленности) предполагаемой будущей профессии.

ЦЕЛИ ИЗУЧЕНИЯ КУРСА ВНЕУРОЧНОЙ ДЕЯТЕЛЬНОСТИ «ПРОФОРИЕНТАЦИЯ»

Курс внеурочной деятельности «Профориентация» нацелен на помощь обучающемуся:

- в освоении надпрофессиональных компетенций (навыков общения, навыков работы в команде, навыков поведения в конфликтной ситуации, навыков сотрудничества, навыков принятия решений и ответственности за них и т.д.) Эти навыки являются важными для любой профессии, владение ими позволит учащемуся в будущем реализовать себя как в профессиональной сфере, так и в личной жизни;

- в ориентации в мире профессий и в способах получения профессионального образования. Это позволит учащемуся в большей степени самостоятельно делать выборы в профессиональной сфере, объективнее оценивать свои шансы на получение профессии, корректировать свой школьный образовательный маршрут;

- в познании себя, своих мотивов, устремлений, склонностей. Эти навыки помогут учащемуся стать увереннее в себе, честнее с самим собой, понимать и оценивать степень влияния других людей на свои решения, в том числе в сфере выбора профессии;

- в формировании и развитии трёх компонентов готовности к профессиональному самоопределению: мотивационно-личностного (смыслового), когнитивного (карьерная грамотность) и деятельностного;

- в планировании жизненного и профессионального пути. Это позволит учащемуся строить образ своего будущего, видеть задачи, которые предстоит решить для достижения этого образа;

- в поддержании мотивации учащегося к осуществлению трудовой

деятельности. Это позволит ему видеть социальный характер любого труда, понимать естественность каждодневных усилий как для повышения своего будущего профессионального уровня, так и для обычного труда в семье, во дворе своего дома

МЕСТО КУРСА ВНЕУРОЧНОЙ ДЕЯТЕЛЬНОСТИ «ПРОФОРИЕНТАЦИЯ» В УЧЕБНОМ ПЛАНЕ

Программа может быть реализована в работе со школьниками 10 и 11 классов

Программа курса рассчитана на 68 часов, в рамках которых предусмотрены такие формы работы, как беседы, дискуссии, мастер-классы, экскурсии на производство, решения кейсов, встречи с представителями разных профессий, профессиональные пробы, коммуникативные и деловые игры, консультации педагога.

Программа может быть реализована в течение одного учебного года со школьниками 10 и 11 классов, если занятия проводятся 2 раза в неделю, или в течение двух лет, если занятия проводятся 1 раз в неделю.

ВЗАИМОСВЯЗЬ С ПРОГРАММОЙ ВОСПИТАНИЯ

Программа курса внеурочной деятельности разработана с учётом рекомендаций программы воспитания. Это позволяет на практике соединить обучающую и воспитательную деятельность педагога, ориентировать её не только на интеллектуальное, но и на нравственное, социальное развитие учащегося. Это проявляется:

- в приоритете личностных результатов реализации программы внеурочной деятельности, нашедших своё отражение и конкретизацию в примерной программе воспитания;

- в возможности включения школьников в деятельность, организуемую образовательной организацией в рамках модуля «Профориентация» программы воспитания;

- в возможности комплектования разновозрастных групп для организации профориентационной деятельности школьников, воспитательное значение которых отмечается в примерной программе воспитания;

- в интерактивных формах занятий для школьников, обеспечивающих большую их вовлеченность в совместную с педагогом и другими детьми деятельность и возможность образования на её основе детско-взрослых общностей, ключевое значение которых для воспитания подчёркивается Примерной программой воспитания.

Задача педагога состоит в том, чтобы сопровождать процесс профессиональной ориентации школьника, раскрывая потенциал каждого через вовлечение в многообразную деятельность, организованную в разных формах. При этом результатом работы педагога в первую очередь является личностное развитие учащегося. Личностных результатов педагог может достичь, увлекая учащегося совместной и интересной им обоим деятельностью, устанавливая во время занятий доброжелательную, поддерживающую атмосферу, насыщая занятия ценностным содержанием.

Примерная схема проведения занятий по программе может быть такой: приветствие школьников; эмоциональная разрядка (короткие игры, маленькая притча, размышления учащихся о предложенном высказывании или цитате и т.п.); проблематизация темы предстоящего занятия; работа по теме занятия; рефлексия. Особенностью занятий являются их интерактивность и многообразие.

используемых педагогом форм работы: в ходе даже одного занятия педагог может чередовать разнообразные игры, групповую работу, обмен мнениями, самостоятельную работу, дискуссии. Кроме того, программа предусматривает организацию экскурсий, мастер-классов, профориентационных проб, проведение которых будет более успешным при участии самих школьников в их организации, при участии других педагогов школы, родителей и социальных партнёров школы.

В приложении к программе содержатся методические рекомендации в помощь педагогу, помогающие ему грамотно организовать деятельность школьников по профессиональному ориентированию.

ПЛАНИРУЕМЫЕ РЕЗУЛЬТАТЫ ОСВОЕНИЯ КУРСА ВНЕУРОЧНОЙ ДЕЯТЕЛЬНОСТИ «ПРОФОРИЕНТАЦИЯ»

Занятия в рамках программы направлены на обеспечение достижения школьниками следующих личностных, метапредметных и предметных образовательных результатов.

ЛИЧНОСТНЫЕ РЕЗУЛЬТАТЫ

В сфере гражданского воспитания:

- готовность к выполнению обязанностей гражданина и реализации его прав, уважение прав, свобод и законных интересов других людей, с которыми школьникам предстоит взаимодействовать в рамках реализации программы «Профориентация»;
- готовность к разнообразной совместной деятельности;
- выстраивание доброжелательных отношений с участниками курса на основе взаимопонимания и взаимопомощи

В сфере патриотического воспитания:

- осознание российской гражданской идентичности в поликультурном и многоконфессиональном обществе, проявление интереса к познанию истории, культуры Российской Федерации, своего края, народов России;
- ценностное отношение к достижениям своей Родины — России, к науке, искусству, спорту, технологиям, боевым подвигам и трудовым достижениям народа, с которыми школьники будут знакомиться в ходе профориентационных экскурсий на предприятия своего региона

В сфере духовно-нравственного воспитания:

- ориентация на моральные ценности и нормы в ситуациях нравственного выбора;
- готовность оценивать своё поведение и поступки, поведение и поступки других людей с позиции нравственных и правовых норм с учётом осознания последствий поступков;
- осознание важности свободы и необходимости брать на себя ответственность в ситуации подготовки к выбору будущей профессии

В сфере эстетического воспитания:

- осознание важности художественной культуры как средства коммуникации и самовыражения для представителей многих профессий;
- стремление к самовыражению в разных видах искусства, в том числе

прикладного;

- стремление создавать вокруг себя эстетически привлекательную среду вне зависимости от той сферы профессиональной деятельности, которой школьник планирует заниматься в будущем

В сфере физического воспитания, формирования культуры здоровья и эмоционального благополучия:

- осознание необходимости соблюдения правил безопасности в любой профессии, в том числе навыков безопасного поведения в интернет-среде;

- ответственное отношение к своему здоровью и установка на здоровый образ жизни;

- способность адаптироваться к стрессовым ситуациям, вызванным необходимостью профессионального самоопределения, осмысляя собственный опыт и выстраивая дальнейшие цели, связанные с будущей профессиональной жизнью;

- умение принимать себя и других, не осуждая;

- умение осознавать эмоциональное состояние себя и других, умение управлять собственным эмоциональным состоянием для экономии внутренних ресурсов;

- сформированность навыка рефлексии, признание своего права на ошибку и такого же права другого человека

В сфере трудового воспитания:

- установка на активное участие в решении практических задач (в рамках семьи, образовательной организации, города, края) технологической и социальной направленности, способность инициировать, планировать и самостоятельно выполнять такого рода деятельность;

- интерес к практическому изучению профессий и труда различного рода, в том числе на основе знаний, полученных в ходе изучения курса «Профориентация»;

- осознание важности обучения на протяжении всей жизни для успешной профессиональной деятельности и развитие необходимых умений для этого;

- готовность адаптироваться в профессиональной среде;

- уважение к труду и результатам трудовой деятельности;

- осознанный выбор и построение индивидуальной образовательной траектории и жизненных планов с учётом личных и общественных интересов и потребностей.

В сфере экологического воспитания:

- повышение уровня экологической культуры, осознание глобального характера экологических проблем и путей их решения, в том числе в процессе ознакомления с профессиями сферы «человек-природа»;

- активное неприятие действий, приносящих вред окружающей среде, в том числе осознание потенциального ущерба природе, который сопровождает ту или иную профессиональную деятельность;

- М осознание своей роли как гражданина и потребителя в условиях взаимосвязи природной, технологической и социальной сред

В сфере понимания ценности научного познания:

- ориентация в деятельности, связанной с освоением курса «Профориентация», на современную систему научных представлений об основных закономерностях развития человека, природы и общества, взаимосвязях человека с природной и социальной средой;

- овладение языковой и читательской культурой как средством познания мира,

средством самосовершенствования человека, в том числе в профессиональной сфере;

- овладение основными навыками исследовательской деятельности в процессе изучения мира профессий, установка на осмысление собственного опыта, наблюдений, поступков и стремление совершенствовать пути достижения цели индивидуального и коллективного благополучия

В сфере адаптации к изменяющимся условиям социальной и природной среды:

- освоение социального опыта, основных социальных ролей, соответствующих ведущей деятельности возраста, норм и правил общественного поведения, форм социальной жизни в группах и сообществах, включая семью, группы, сформированные по профессиональному признаку;

- способность действовать в условиях неопределённости, повышать уровень своей компетентности через практическую деятельность, в том числе умение учиться у других людей, осознавать в совместной деятельности новые знания, навыки и компетенции из опыта других, проходить профессиональные пробы в разных сферах деятельности;

- навык выявления и связывания образов, способность осознавать дефициты собственных знаний и компетентностей, планировать своё развитие, в том числе профессиональное;

- умение оперировать терминами и представлениями в области концепции устойчивого развития;

- умение анализировать и выявлять взаимосвязи природы, общества и экономики; умение оценивать свои действия с учётом влияния на окружающую среду, достижений целей и преодоления вызовов, возможных глобальных последствий;

- способность осознавать стрессовую ситуацию, оценивать происходящие изменения и их последствия, формулировать и оценивать риски и последствия, формировать опыт, уметь находить позитивное в произошедшей ситуации

МЕТАПРЕДМЕТНЫЕ РЕЗУЛЬТАТЫ

В сфере овладения универсальными учебными познавательными действиями:

- выявлять дефицит информации о той или иной профессии, необходимой для полноты представлений о ней, и находить способы для решения возникшей проблемы;

- использовать вопросы как инструмент для познания будущей профессии;

- аргументировать свою позицию, мнение;

- оценивать на применимость и достоверность информации, полученной в ходе работы с интернет-источниками;

- самостоятельно формулировать обобщения и выводы по результатам проведённого обсуждения в группе или в паре;

- прогнозировать возможное дальнейшее развитие процессов, событий и их последствия, связанные с выбором будущей профессии;

- выдвигать предположения о возможном росте и падении спроса на ту или иную специальность в новых условиях;

- применять различные методы, инструменты и запросы при поиске и отборе информации, связанной с профессиональной деятельностью или дальнейшим обучением;

- выбирать, анализировать, систематизировать и интерпретировать информацию различных видов и форм представления;
- находить сходные аргументы (подтверждающие или опровергающие одну и ту же идею, версию) в различных информационных источниках;
- самостоятельно выбирать оптимальную форму представления информации, предназначенную для остальных участников курса «Профориентация»

В сфере овладения универсальными учебными коммуникативными действиями:

- воспринимать и формулировать суждения в соответствии с целями и условиями общения в рамках занятий, включённых в курс «Профориентация»;
- выражать свою точку зрения; распознавать невербальные средства общения, понимать значение социальных знаков, знать и распознавать предпосылки конфликтных ситуаций и стараться смягчать конфликты;
- понимать намерения других участников занятий курса «Профориентация», проявлять уважительное отношение к ним и к взрослым, участвующим в занятиях, в корректной форме формулировать свои возражения;
- в ходе диалога и (или) дискуссии задавать вопросы по существу обсуждаемой темы и высказывать идеи, нацеленные на решение задачи и поддержание благожелательности общения друг с другом;
- сопоставлять свои суждения с суждениями других участников диалога, обнаруживать различие и сходство позиций;
- публично представлять результаты работы, проделанной в рамках выполнения заданий, связанных с тематикой курса по профориентации;
- понимать и использовать преимущества командной и индивидуальной работы при решении конкретной проблемы, принимать цель совместной деятельности, коллективно планировать действия по её достижению: распределять роли, договариваться, обсуждать процесс и результат совместной работы;
- уметь обобщать мнения нескольких участников курса «Профориентация», проявлять готовность руководить, выполнять поручения, подчиняться; участвовать в групповых формах работы (обсуждения, обмен мнениями, мозговые штурмы и др.);
- выполнять свою часть работы, достигать качественного результата по своему направлению и координировать свои действия с действиями других участников курса «Профориентация».

В сфере овладения универсальными учебными регулятивными действиями:

- выявлять проблемы, возникающие в ходе выбора будущей профессии;
- ориентироваться в различных подходах принятия решений (индивидуальное, принятие решения в группе, принятие решений группой);
- делать выбор и брать на себя ответственность за решения, принимаемые в процессе профессионального самоопределения;
- владеть способами самоконтроля, самомотивации и рефлексии;
- предвидеть трудности, которые могут возникнуть при выборе будущей профессии;
- объяснять причины достижения (не достижения) результатов деятельности, давать оценку опыту, приобретённому в ходе прохождения курса по профориентации, уметь находить позитивное в любой ситуации;
- уметь вносить коррективы в свою деятельность на основе новых

обстоятельств, изменившихся ситуаций, установленных ошибок, возникших трудностей;

- различать, называть и управлять собственными эмоциями;
- уметь ставить себя на место другого человека, понимать мотивы и намерения участников курса, осознанно относиться к ним

ПРЕДМЕТНЫЕ РЕЗУЛЬТАТЫ

Предметные результаты освоения Программы основного общего образования представлены с учётом специфики содержания предметных областей, затрагиваемых в ходе профориентационной деятельности школьников

Русский язык:

- формирование умений речевого взаимодействия (в том числе общения при помощи современных средств устной и письменной речи): создание устных монологических высказываний на основе жизненных наблюдений и личных впечатлений, чтения учебно-научной, художественной и научно- популярной литературы: монолог-описание; монолог-рассуждение; монолог-повествование;
- участие в диалоге разных видов: побуждение к действию, обмен мнениями, запрос информации, сообщение информации;
- обсуждение и чёткая формулировка цели, плана совместной групповой деятельности;
- извлечение информации из различных источников, её осмысление и оперирование ею, свободное пользование лингвистическими словарями, справочной литературой, в том числе информационно-справочными системами в электронной форме;
- создание письменных текстов различных стилей с соблюдением норм построения текста: соответствие текста теме и основной мысли; цельность и относительная законченность; последовательность изложения (развёртывание содержания в зависимости от цели текста, типа речи); правильность выделения абзацев в тексте; наличие грамматической связи предложений в тексте; логичность

Литература:

М овладение умением использовать словари и справочники, в том числе информационно-справочные системы в электронной форме, подбирать проверенные источники в библиотечных фондах, Интернете для выполнения учебной задачи; применять ИКТ, соблюдать правила информационной безопасности

Иностранный язык:

- овладение основными видами речевой деятельности в рамках знакомства со спецификой современных профессий;
- приобретение опыта практической деятельности в жизни: соблюдать правила информационной безопасности в ситуациях повседневной жизни и при работе в Интернете; использовать иноязычные словари и справочники, в том числе информационно-справочные системы в электронной форме.

Информатика:

- овладение основными понятиями: информация, передача, хранение, обработка информации, алгоритм, модель, цифровой продукт — и их использование для решения учебных и практических задач;
- умение оперировать единицами измерения информационного объёма и скорости передачи данных;
- сформированность мотивации к продолжению изучения информатики как профильного предмета на уровне среднего общего образования

География:

- освоение и применение системы знаний о размещении и основных свойствах географических объектов, понимание роли географии в формировании качества жизни человека и окружающей его среды на планете Земля, в решении современных практических задач своего населенного пункта;
- умение устанавливать взаимосвязи между изученными природными, социальными и экономическими явлениями и процессами;
- умение использовать географические знания для описания существенных признаков разнообразных явлений и процессов в повседневной жизни;
- сформированность мотивации к продолжению изучения географии как профильного предмета на уровне среднего общего образования

Физика:

- умение использовать знания о физических явлениях в повседневной жизни для обеспечения безопасности при обращении с бытовыми приборами и техническими устройствами, сохранения здоровья и соблюдения норм экологического поведения в окружающей среде;
- понимание необходимости применения достижений физики и технологий для рационального природопользования;
- расширенные представления о сферах профессиональной деятельности, связанных с физикой и современными технологиями, основанными на достижениях физической науки, позволяющие рассматривать физико-техническую область знаний как сферу своей будущей профессиональной деятельности;
- сформированность мотивации к продолжению изучения физики как профильного предмета на уровне среднего общего образования

Обществознание:

- освоение и применение системы знаний о социальных свойствах человека, особенностях его взаимодействия с другими людьми, важности семьи как базового социального института; характерных чертах общества; содержании и значении социальных норм, регулирующих общественные отношения, включая правовые нормы, регулирующие типичные для несовершеннолетнего и членов его семьи общественные отношения (в том числе нормы гражданского, трудового и семейного права, основы налогового законодательства); процессах и явлениях в экономической сфере (в области макро- и микро- экономики);
- умение приводить примеры (в том числе моделировать ситуации) деятельности людей, социальных объектов, явлений, процессов определённого типа в различных сферах общественной жизни, их структурных элементов и проявлений основных функций; разного типа социальных отношений; ситуаций, регулируемых различными видами социальных норм;
- умение классифицировать по разным признакам (в том числе устанавливать существенный признак классификации) социальные объекты, явления, процессы, относящиеся к различным сферам общественной жизни, их существенные признаки, элементы и основные функции;
- овладение приёмами поиска и извлечения социальной информации (текстовой, графической, аудиовизуальной) по заданной теме из различных адаптированных источников (в том числе учебных материалов) и публикаций средств массовой информации (далее — СМИ) с соблюдением правил информационной безопасности при работе в Интернете;
- приобретение опыта использования полученных знаний, включая основы финансовой грамотности, в практической (включая выполнение проектов

индивидуально и в группе) деятельности, в повседневной жизни для реализации и защиты прав человека и гражданина, прав потребителя (в том числе потребителя финансовых услуг) и осознанного выполнения гражданских обязанностей; для анализа потребления домашнего хозяйства; для составления личного финансового плана; для выбора профессии и оценки собственных перспектив в профессиональной сфере; для опыта публичного представления результатов своей деятельности в соответствии с темой и ситуацией общения, особенностями аудитории и регламентом.

Биология:

- владение навыками работы с информацией биологического содержания, представленной в разной форме (в виде текста, табличных данных, схем, графиков, диаграмм, моделей, изображений), критического анализа информации и оценки её достоверности;

- умение интегрировать биологические знания со знаниями других учебных предметов;

- интерес к углублению биологических знаний и выбору биологии как профильного предмета на уровне среднего общего образования для будущей профессиональной деятельности в области биологии, медицины, экологии, ветеринарии, сельского хозяйства, пищевой промышленности, психологии, искусства, спорта

Изобразительное искусство:

- сформированность системы знаний о различных художественных материалах в изобразительном искусстве; о различных способах живописного построения изображения; о стилях и различных жанрах изобразительного искусства; о выдающихся отечественных и зарубежных художниках, скульпторах и архитекторах.

Основы безопасности жизнедеятельности:

- сформированность культуры безопасности жизнедеятельности на основе освоенных знаний и умений, системного и комплексного понимания значимости безопасного поведения;

- овладение знаниями и умениями предупреждения опасных и чрезвычайных ситуаций во время пребывания в различных средах (в помещении, на улице, на природе, в общественных местах и на массовых мероприятиях, при коммуникации, при воздействии рисков культурной среды).

СОДЕРЖАНИЕ КУРСА ВНЕУРОЧНОЙ ДЕЯТЕЛЬНОСТИ «ПРОФОРИЕНТАЦИЯ»

Раздел 1. Введение в курс внеурочной деятельности «Профориентация» (5 ч.)

Знакомство участников программы Игры и упражнения, помогающие познакомиться Ожидания каждого школьника и группы в целом от совместной работы Понятие «профессия». О чём люди думают прежде всего, когда задумываются о будущей профессии Одна профессия на всю жизнь или сто профессий на одну жизнь Примеры профессиональных судеб известных учёных, писателей, изобретателей, артистов Развилки на профессиональном пути

Особенности современного рынка труда страны и региона Профессии членов семей школьников и педагогических работников школы С чего начать проектирование собственного профессионального пути Первый выбор, связанный с будущей профессией, который

делает школьник после получения аттестата об основном общем образовании
Собственный ранжированный список предпочитаемых профессий: первая версия

Профессии людей, с которыми учащиеся сталкиваются по пути из дома в школу
Общее и особенное каждой профессии. Что важно для людей любой профессии
Профессиональные и надпрофессиональные навыки
Современные исследования об определяющей роли надпрофессиональных навыков человека для поиска работы, карьерного роста, самореализации в профессии. Профессии, которые ушли в прошлое

Раздел 2. Универсальные навыки (14 ч.)

Вербальная и невербальная коммуникация и их роль в профессиональной жизни человека
Устная и письменная речь. Нужно ли профессионалу быть грамотным? Общение как умение не только высказывать свои мысли, но и слушать чужие
Невербальные средства общения Жесты, мимика, телодвижения как источник информации о человеке (например, для потенциального работодателя)
Влияние интонации на слушателя
Эффективная коммуникация. Что значит быть «активным слушателем»? Основные правила делового этикета
Составление перечня профессий, для представителей которых навык коммуникации является приоритетным.

Понимание как основа взаимоотношений между людьми
Умение поставить себя на место другого человека. Эмпатия как способность человека осознанно сопереживать эмоциональному состоянию других людей
Перечень профессий, для представителей которых важно обладать эмпатией. О чём говорят поступки человека
Личная страница в соцсетях как возможность понять других людей

Что такое «личное пространство человека»
Значение личного пространства для самочувствия, настроения, работоспособности человека. Почему нас раздражает переполненный транспорт или давка в очереди
Дистанции в общении
Нарушение личных границ. Способы сохранения личных границ в личной и профессиональной сфере

Чем опасен конфликт в профессиональной жизни человека? Польза конфликта. Нужно ли и как избегать конфликтных ситуаций? Конфликт как стимул к дальнейшему развитию
Конструктивный и деструктивный путь развития конфликта

«Я-высказывания» против «ты-высказываний»
Способы взаимодействия в конфликте
Ролевые игры, помогающие получить навык разрешения конфликта
«Конфликтоёмкие» профессии
Влияние профессии на здоровье человека
Профессиональные риски, возникающие не только в травмоопасном производстве
Риск возникновения заболеваний, связанных с профессией
Способы профилактики

Раздел 3. Какой я? (12 ч)

Что мы наследуем от предков и что приобретаем в процессе развития
Учёт психологических особенностей человека в процессе выбора профессии
Игры, развивающие внимание, память, логику, абстрактное и критическое мышление
Правила командных игр
Профессии, требующие максимальной концентрации внимания

Способность к самопознанию как особенность человека
Возникновение лженаук астрологии и нумерологии как ответ на запрос человека о познании себя
Способы получения знаний о себе «Я» в зеркале «другого»
Понимание себя как одно из условий успешного профессионального самоопределения
Профессии «психолог» и «психотерапевт»
Профориентационные тесты стандартизированной методики оценки

(При разработке и использовании профориентационной диагностики целесообразно опираться на Российский стандарт тестирования персонала) О точности их результатов Экстремальные ситуации и «экстремальные» профессии

Какое впечатление мы производим на людей и какое впечатление люди производят на нас Внешняя красота и внутренняя Проблема неравенства при приёме на работу

Кому и когда важно презентовать себя. На что обращают внимание при первом знакомстве во время приёма на работу Язык тела, Грамотная речь как ресурс человека Создание собственного стиля и уместность его демонстрации при приёме на работу Резюме — что это такое и как его составить

Раздел 4. Образовательная траектория (8 ч)

Ошибки, которые мы совершаем в жизни Причины ошибок Ошибка в выборе профессии и её последствия. Как не ошибиться в выборе колледжа, вуза, профессии Пути исправления ошибок Ориентация на собственное будущее как залог сегодняшних успехов Построение траектории собственной жизни. Сегодняшние успехи и достижения Факторы, влияющие на успех в карьере Примеры траекторий становления известных людей мира, страны, города.

Большая профориентационная игра как способ конструирования школьником собственного образовательного и профессионального маршрута: Этапы проведения игры, Цели и задачи игры.

Раздел 5. Профессиональные возможности нашего региона(14 ч)

Обзор учреждений среднего профессионального образования региона: место расположения, проходной балл, направления подготовки, бюджетные, внебюджетные и целевые места, возможности трудоустройства после окончания Встреча с приглашённым в школу директором, преподавателем или студентом колледжа, куда часто поступают выпускники 9 класса школы Судьбы выпускников школы, окончивших колледжи региона.

Экскурсия по территории колледжа, знакомство с условиями поступления и обучения в колледже, беседы, интервью.

Обзор учреждений высшего профессионального образования региона: место расположения, проходной балл прошлого года на разные факультеты, направления подготовки, возможности трудоустройства после окончания вуза Встреча с представителями вузов, куда часто поступают выпускники 11 класса школы Судьбы выпускников школы, окончивших вузы региона в разные годы Поиск нужной информации на сайтах вузов.

Обзор ведущих предприятий региона Профессиональные судьбы людей региона Встреча с родителями школьников, работающими на предприятиях региона Потребность региона в кадрах, динамика роста заработной платы в регионе, социальные гарантии, перспективы карьерного роста и повышения квалификации в своём регионе и в соседних регионах.

Проведение экскурсии на одно из предприятий региона Встреча с представителями предприятия Блиц-интервью Мастер-класс/тренажёр, позволяющие получить представление об отдельных элементах профессии Создание работ к онлайн-вернисажу «Лучшая фотография с производства»

Профессиональные, предметные конкурсы и олимпиады, их роль в поступлении в вуз или колледж, их роль в профессиональном самоопределении

Гранты и проекты региона и страны, которые могут быть интересны школьнику и которые могут помочь в запуске собственного стартапа.

Раздел 6. Проба профессии (15 ч)

Окончание 9 класса и первый профессиональный выбор школьника. Что и кто влияет на выбор дальнейшего образовательного и профессионального пути. Значение ОГЭ для будущей профессиональной карьеры «Примерка» профессий
Профессиональная проба — что это такое

Профессиональная проба «Интервью»¹ Основные направления деятельности журналиста Жанры в журналистике Профессиональные качества и этика журналиста Особенности работы в периодической печати, особенности новостной информации и её виды Поиск информации и особенности работы корреспондента Российский закон о праве на частную жизнь Жанр интервью Типы интервью: о событии, о личности, о мнении Подготовка и проведение интервью, обработка информации и подготовка к публикации, комментарии

Профессиональная проба «Фитодизайн» и взаимосвязь между здоровьем человека и растением Цели и задачи фитодизайна Характеристика основных типов интерьера Температурно-влажностный режим Краткая характеристика видового состава тропических и субтропических растений в основных типах интерьеров Биологическая совместимость растений Художественно-эстетическое равновесие композиций из растений Группа профессий, связанных с фитодизайном.

Профессиональная проба «Экспозиционер» Основные сведения о сфере профессиональной деятельности экспозиционера Музейная экспозиция как основная форма музейной коммуникации. Профессионально важные качества, необходимые для музееведческой сферы деятельности Знания в области музееведения, культурологии и истории искусства, способы их приобретения Группа профессий, связанных с музееведением

Итоги изучения курса внеурочной деятельности «Профориентация» Основные эмоции, знания, выводы, сомнения, открытия Список предпочитаемых профессий: вторая версия Профессиональная и образовательная траектория: версия 9.0

¹ Здесь и далее приведены лишь три возможных (но не обязательных) варианта профессиональных проб Педагог может изменить их, заменить на другие или дополнить новыми

ТЕМАТИЧЕСКОЕ ПЛАНИРОВАНИЕ

Темы	Основное содержание	Деятельность школьников
Раздел 1. Введение в курс внеурочной деятельности «Профориентация» (5 ч)		
Начало пути к выбору профессии (2 ч)	<p>Знакомство участников программы</p> <p>Игры и упражнения, помогающие познакомиться</p> <p>Ожидания каждого школьника и группы в целом от совместной работы</p> <p>Понятие «профессия»</p> <p>О чём люди думают прежде всего, когда задумываются о будущей профессии</p> <p>Одна профессия на всю жизнь или сто профессий на одну жизнь</p> <p>Примеры профессиональных судеб известных учёных, писателей, изобретателей, артистов</p> <p>Развилки на профессиональном пути</p>	<p>Представление участников программы</p> <p>Участие в играх, помогающих познакомиться, снять напряжение, установить доверительную атмосферу (например, «Никто не знает, что я...»),</p> <p>«Расскажи мне о себе» и т.п.</p> <p>2) Высказывание детьми своих ожиданий от занятий курса с использованием игры «Разворачивающаяся кооперация»³</p> <p>Обсуждение вопроса о том, всегда ли совпадают призвание и профессия, полученное образование и сфера деятельности</p> <p>Беседа о развилках на профессиональном пути, уникальности каждого профессионального маршрута, о наличии у каждого возможностей для его изменения</p>
Мои сегодняшние профессиональные предпочтения (2 ч)	<p>Особенности современного рынка труда страны и региона</p> <p>Профессии прошлого, настоящего, будущего</p> <p>Профессии членов семей школьников и педагогических работников школы</p> <p>С чего начать проектирование собственного профессионального пути</p>	<p>Участие в беседе об особенностях современного рынка труда в России, в том числе об отраслях, которые сегодня испытывают дефицит кадров (сельское хозяйство, металлургия, информационные технологии, химическая промышленность), о низкой доле наукоёмких, технологических отраслей; о самозанятости и удалённой работе; о единой цифровой платформе занятости;</p>

Темы	Основное содержание	Деятельность школьников
	<p>Первый выбор, связанный с будущей профессией, который делает школьник после получения аттестата об основном общем образовании</p> <p>Собственный ранжированный список предпочитаемых профессий: первая версия</p>	<p>о портале «Работа в России» Составление общего для группы списка профессий, которыми владеют члены семей детей Блиц-интервью с директором школы «Профессии людей, которые работают в нашей школе» Участие в игре «Незаконченное предложение», во время которой каждый школьник продолжает предложение «После окончания 9 класса я, скорее всего...»</p> <p>Самостоятельная работа, в процессе которой каждый школьник составляет собственный ранжированный список предпочитаемых на сегодняшний день профессий</p>
<p>Что важно для человека любой профессии (1 ч)</p>	<p>Профессии людей, с которыми учащиеся сталкиваются по пути из дома в школу Общее и особенное каждой профессии Что важно для людей любой профессии</p> <p>Профессиональные и надпрофессиональные навыки Современные исследования об определяющей роли надпрофессиональных навыков человека для поиска работы, карьерного роста, самореализации в профессии</p> <p>Профессии, которые ушли в прошлое</p>	<p>Составление списка из 10—12 профессий, представителей которых школьники встречают по пути из дома в школу</p> <p>Деловая игра «Общее и особенное каждой профессии»⁴, во время которой участники формулируют профессиональные и надпрофессиональные навыки, необходимые представителям профессий, и делают вывод о том, что надпрофессиональные навыки у представителей разных профессий очень близки между собой</p> <p>Беседа о причинах этого и принципиальной важности коммуникации для представителей почти всех профессий</p> <p>Знакомство с ролью надпрофессиональных навыков в становлении профессионального и личного пути человека</p>

Раздел 2. Универсальные навыки (14 ч)

<p>Коммуникация (3 ч)</p>	<p>Вербальная и невербальная коммуникация и их роль в профессиональной жизни человека Устная и письменная речь Нужно ли профессионалу быть грамотным? Общение как умение не только высказывать свои мысли, но и слушать чужие Невербальные средства общения Жесты, мимика, телодвижения как источник информации о человеке (например, для потенциального работодателя) Влияние интонации на слушателя Эффективная коммуникация Что значит быть «активным слушателем»? Основные правила делового этикета Составление перечня профессий, для представителей которых навык коммуникации является приоритетным</p>	<p>Знакомство участников программы с понятием «вербальная коммуникация» Участие в дискуссии «Нужно ли современному человеку быть грамотным?», в ходе которой школьники вместе с педагогом ищут ответы на вопросы: означает ли грамотность только знание орфографии; чем устная речь отличается от письменной; связаны ли устная и письменная речь с чтением Знакомство школьников с характеристиками невербальной коммуникации Участие в беседе внешнего вида как источнике информации о человеке, о причинах использования смайликов вместо слов, о значении интонации в общении Участие в играх «Интонация» и «Разговор через стекло»⁵ Работа в парах по составлению списка барьеров, которые мешают общению быть плодотворным Обсуждение общего списка барьеров в общении и способов нивелирования этих барьеров Работа в группах по определению навыков, которые помогают сделать общение между людьми эффективным Обобщение результатов работы и формулирование перечня навыков, важных для эффективного профессионального общения в будущем Мозговой штурм — обсуждение правил делового этикета Участие в игре «Назови свою профессию», в ходе которой школьники называют по одной-две профессии, для представителей которых навык эффективной коммуникации является определяющим</p>
---------------------------	--	--

⁵ Описание игр представлено в Приложении

Темы	Основное содержание	Деятельность школьников
<p>Я тебя понимаю (3 ч)</p>	<p>Понимание как основа взаимоотношений между людьми Умение поставить себя на место другого человека Эмпатия как способность человека осознанно сопереживать эмоциональному состоянию других людей Перечень профессий, для представителей которых важно обладать эмпатией О чём говорят поступки человека Личная страница в соцсетях как возможность понять других людей</p>	<p>Дискуссия о том, почему люди, которые пытаются понять других, реже становятся участниками конфликтов Обсуждение того, насколько трудно признаться себе в наличии отрицательных качеств Самостоятельная работа: описать свои тревоги, переживания Обсуждение того, связаны ли они с наличием качеств, которые мешают человеку и требуют работы над собой Беседа о том, что умение анализировать свои поступки порождает умение понимать поступки других; что умение не торопиться с выводами позволяет увидеть, что у одинаковых поступков могут быть разные мотивы; об эмпатии, которая помогает в выстраивании доверительных отношений между людьми; о наблюдении за поведением людей, которое помогает в понимании их Игра «Шоа»⁶ Анализ странички в соцсетях как занятие, которое может приблизить момент понимания другого человека Практическое задание: анализ чьей-либо личной страницы (например, блогера, музыканта и т д) с точки зрения человека, стремящегося понять автора этой странички Игра «Назови свою профессию», в ходе которой школьники называют по одной-две профессии, для представителей которых способность к эмпатии является определяющей</p>

⁶ Описание игр представлено в Приложениях

⁶ Описание игр представлено в Приложениях

Моё личное пространство (2 ч)	<p>Что такое «личное пространство человека» Значение личного пространства для самочувствия, настроения, работоспособности человека</p> <p>Почему нас раздражает переполненный транспорт или давка в очереди Дистанции в общении</p> <p>Нарушение личных границ Способы сохранения личных границ в личной и профессиональной сфере</p>	<p>Участие в беседе о том, что личное пространство человека является многосоставным понятием Работа в парах: собственное определение понятия «личное пространство человека» Общее суждение: что значит это понятие для всей группы</p> <p>Участие в беседе о том, что нарушение личного пространства человека может повлечь за собой тревогу, беспокойство, нервный срыв, агрессию Совместная выработка правил, которые необходимо соблюдать, чтобы не нарушать границы личного пространства другого человека, и правил, соблюдая которые, собственное личное пространство не будет нарушено</p> <p>Участие в игре «Назови свою профессию», в ходе которой школьники называют по одной-две профессии, у представителей которых часто возникает риск нарушения их личного пространства</p>
Конфликт и негативные эмоции (3 ч)	<p>Чем опасен конфликт в профессиональной жизни человека? Польза конфликта Нужно ли и как избегать конфликтных ситуаций? Конфликт как стимул к дальнейшему развитию</p> <p>Конструктивный и деструктивный путь развития конфликта</p> <p>«Я-высказывания» против «ты-высказываний» Способы взаимодействия в конфликте Ролевые игры, помогающие получить навык разрешения конфликта</p> <p>«Конфликтоёмкие» профессии</p>	<p>Участие в игре «Ассоциации», в ходе которой школьники называют ассоциации, которые у них возникают при упоминании слова «конфликт» Желаящие вспоминают какую-нибудь конфликтную ситуацию из их жизни и рассказывают, как она разрешилась</p> <p>Составление общего списка возможных выходов из конфликта</p> <p>Обсуждение в парах: может ли конфликт иметь положительные последствия, и если «да», то какие?</p> <p>Работа в группах: школьники делятся на группы в зависимости от основных стратегий поведения в конфликте (соперничество, приспособление, избегание, сотрудничество и компромисс); обсуждают плюсы и минусы выбранной стратегии;</p>

Темы	Основное содержание	Деятельность школьников
		затем разыгрывают предложенный педагогом конфликт в зависимости от стратегии Участие в игре «Паровозик» ⁷ Составление списка «кон- фликтоёмких» профессий
Профессиональн ые риски, или Кто подумает о здоро- вье профессионала (3 ч)	Влияние профессии на здоровье человека Профессиональные риски, возникающие не только в травмоопасном производстве Риск возникновения заболеваний, связанных с профессией Способы профилактики	Участие в беседе о том, что влияет на здоровье человека Обсуждение причин разной продолжи- тельности жизни человека в разных странах Вы- яснение отличий физического и психического здоровья Игра «Самая опасная для здоровья профессия» ⁸ , во время которой школьники учат- ся видеть потенциальные риски разных профес- сий, а также способы их снижения Участие в рефлексии «Я, скорее всего, никогда не стану ... , потому что...», во время которой школьники про- должают предложенную выше фразу Обсужде- ние ограничений, которые накладывает здоровье на овладение профессией, и способов преодоле- ния этих ограничений
Раздел 3. Какой я (12 ч)		
Темперамент Па- мять Внимание Особенности мыш- ления (3 ч)	Что мы наследуем от предков и что приобретаем в процессе раз- вития Учёт психологических особенностей человека в процес- се выбора профессии Игры, раз-	Участие в беседе с приглашённым на занятие школьным психологом о психологическом пор- треете человека, о возможностях развития памя- ти, внимания, критического и абстрактного мышления Участие в играх для развития зри-

⁷ Описание игр представлено в Приложениях

	<p>вивающие внимание, память, логику, абстрактное и критическое мышление Правила командных игр Профессии, требующие максимальной концентрации внимания</p>	<p>тельного, слухового внимания («Перепутанные линии», «Анаграммы», «Таблицы Шульте», «Пятнашки» и т п), памяти («Мемори», «Ма-фия», «Судоку» и т п 9), логики («Данетки», ребусы, поиск закономерностей и т п) Обсуждение правил командных игр, допустимого поведения во время игр, проявление взаимного уважения, честности, чувства юмора, ответственности Составление в группах списка профессий, требующих: максимальной концентрации внимания; хорошей зрительной памяти; хорошей моторной памяти; хорошей слуховой памяти</p>
<p>Как узнать, какой я на самом деле (3 ч)</p>	<p>Способность к самопознанию как особенность человека Возникновение лженаук астрологии и нумерологии как ответ на запрос человека о познании себя Способы получения знаний о себе «Я» в зеркале «другого» Понимание себя как одно из условий успешного профессионального самоопределения Профессии «психолог» и «психотерапевт» Профориентационные тесты стандартизированной методики оценки О точности их результатов Экстремальные ситуации и «экстремальные» профессии</p>	<p>Участие в беседе о способности человека к познанию себя, о мотивах своих поступков и особенностях своего поведения Обсуждение вопроса о том, может ли человек с уверенностью сказать, что знает всё о себе самом Игра «Верю — не верю»¹⁰, связанная с историей лженаук — астрологии и нумерологии Составление перечня вопросов школьному психологу на тему «Как узнать себя и что потом с этим делать?» Участие в блиц-интервью со школьным психологом Обсуждение связи психологических особенностей личности и будущей профессии Прохождение онлайн-тестов стандартизированной методики оценки, направленной на измерение индивидуальных свойств и качеств подростка, прямо или косвенно связан-</p>

⁹ Описание игр представлено в Приложениях

¹⁰ Описание игр представлено в Приложениях

Темы	Основное содержание	Деятельность школьников
		<p>ных с выбором профессиональных и образовательных траекторий, например диагностики проекта «Билет в Будущее» или «Профилум» (При разработке и использовании профориентационной диагностики целесообразно опираться на Российский стандарт тестирования персонала) Обсуждение с психологом, педагогом вопроса о степени точности таких тестов</p> <p>Участие в беседе об экстремальных ситуациях и «экстремальных» профессиях: обсуждение ситуаций, которые могут стать экстремальными для разных людей (например, поход в горы; оказание первой помощи; беседа с незнакомым человеком и т.д.) Участие в рефлексии: закончить предложение «Экстремальной для себя я считаю ситуацию, когда ...»</p> <p>Составление собственного списка «экстремальных» профессий</p>
Секреты восприятия (3ч)	Какое впечатление мы производим на людей и какое впечатление люди производят на нас Внешняя красота и внутренняя Проблема неравенства при приеме на работу	<p>Обсуждение вопроса о том, как мы воспринимаем человека, с которым встречаемся впервые Участие в игре «Кто это?»: школьники наедине записывают на листке свои самые сильные стороны; после этого листки перемешиваются и в произвольном порядке педагог зачитывает вслух текст из взятого наугад листочка Остальные пытаются отгадать, чьи качества перечисляет педагог Обсуждение проблемы совпадения и несовпадения собственного мнения о себе с мнением окружающих</p> <p>Игра «Достоинства и недостатки», игра «Комплимент»¹¹</p>

		<p>Работа в мини-группах, во время которой школь-ники каждой группы представляют себя руково-дителем предприятия (например, торговли, транспорта, сферы обслуживания и т п), кото-рый набирает персонал: каждая группа формули-рует вопросы анкеты, которую они хотели бы предложить потенциальным работникам своей организации, и по возможности ранжируют во-просы по степени важности для представителя профессии этой сферы деятельности Обсужде-ние проблемы неравенства (гендерного, воз-растного, расового) между людьми, претендую-щими на одну и ту же должность</p>
<p>Первый опыт самопрезентаци и(3 ч)</p>	<p>Кому и когда важно презентовать себя На что обращают внимание при первом знакомстве во время приёма на работу Язык тела Грамотная речь как ресурс чело-века Создание собственного сти-ля и уместность его демонстра-ции при приёме на работу Резю-ме — что это такое и как его составить</p>	<p>Участие в беседе о том, в каких ситуациях важно презентовать себя (при устройстве на работу, при публичном выступлении, при знакомстве со взрослым или сверстником, при совершении по-купок и т п) Ролевая игра «Первое знаком-ство»¹², подводя итоги которой школьники вме-сте с педагогом формулируют перечень некото-рых правил самопрезентации Индивидуальная работа, во время которой участники в течение минуты придумывают своё продолжение посло-вицы «По одежке встречают, а по ... провожают», записывают его на стикере и прикрепляют ли-сток со своей пословицей к школьной доске или стене Обсуждение вопроса о том, можно ли понять на-строение, помыслы человека, анализируя его</p>

¹² Описание игр представлено в Приложениях

Темы	Основное содержание	Деятельность школьников
		<p>позу, движения, выражение лица; что значат позы человека</p> <p>Обсуждение поз, которые располагают одного человека к другому;</p> <p>поз, которые вызывают желание побыстрее закончить общение;</p> <p>поз и жестов, которые ставят собеседника в неловкое положение</p> <p>Игра «Разгадай меня», во время которой учащиеся в парах пытаются узнать настроение, мысли друг друга по выражению лица, изгибу спины, жестам</p> <p>Прослушивание текста, который читает или пересказывает педагог, намеренно использующий слова-паразиты («так сказать», «как будто», «как бы», «понимаешь», «типа», «в принципе» и т.п.), поиск слов-паразитов и обсуждение их влияния на восприятие говорящего;</p> <p>анализ детьми собственной речи и выявление в ней «слов-паразитов»; обсуждение причин их появления и способов избавления от них</p> <p>Участие в беседе о стилях в одежде</p> <p>Определение «писанных» и «неписанных» правил создания собственного визуального образа (чистота одежды, соотнесение со стилем поведения, «уличная», «школьная», «спортивная» и «рабочая» одежда)</p> <p>Просмотр и обсуждение слайд-шоу «Признаки стиля», которое педагог и/или группа детей подготовили к занятию</p> <p>Участие в мастер-классе по написанию резюме, проводимом приглашённым на занятие психологом или руководителем кадровой службы школы</p>

Раздел 4. Образовательная траектория (8 ч)

<p>Ошибки, которые мы совершаем (2 ч)</p>	<p>Ошибки, которые мы совершаем в жизни Причины ошибок Ошибка в выборе профессии и её последствия Как не ошибиться в выборе колледжа, вуза, профессии Пути исправления ошибок</p>	<p>Участие в беседе об ошибках в нашей жизни и их роли Работа в парах: составление участниками списков ошибок, которые могут совершить и совершают выпускники в выборе профессии; соотнесение своих списков со списком, предложенным педагогом (выбор экзаменов, не соответствующих той деятельности, которой хочется заниматься в будущем; учёт только материальной составляющей профессии; выбор по аналогии с выбором близких друзей; выбор престижной специальности, не имея к ней склонностей и т.п.); обсуждение списков педагога и школьников Дискуссия «Надо ли исправлять ошибки»</p>
<p>Я через 5, 10, 20, 50 лет (2 ч)</p>	<p>Ориентация на собственное будущее как залог сегодняшних успехов Построение траектории собственной жизни Сегодняшние успехи и достижения Факторы, влияющие на успех в карьере Примеры траекторий становления известных людей мира, страны, города</p>	<p>Участие в беседе о важности наличия мечты, о возможностях и преградах по пути следования за мечтой, о потенциале образа будущего для совершения действий в настоящем Самостоятельная работа, в ходе которой школьники схематично изображают или записывают, какими они видят себя через 5, 10, 20 лет; затем записывают, какие основные события (успехи, неудачи) случились с ними до сегодняшнего дня: 2 года назад, 4 года назад, 8 лет назад Обсуждение того, повлияли ли эти события на то, что происходит с ними сегодня Обсуждение вопроса о том, можно ли превратить собственный желаемый образ в реальный, и ка-</p>

Темы	Основное содержание	Деятельность школьников
		кие шаги для этого нужно предпринять Участие школьников в блиц-опросе о самых известных (знаменитых, успешных) людях разных профессий, о которых школьники знают (от известных физиков, изобретателей до лучшего кондитера или парикмахера города или посёлка)
Большая профориентационная игра (4 ч)	Большая профориентационная игра как способ конструирования школьником собственного образовательного и профессионального маршрута Этапы проведения игры Цели и задачи игры	Участие школьников в беседе о предстоящей большой профориентационной игре, в ходе которой школьникам предстоит сделать 7 шагов (отранжирования на первом шаге группы карточек «Кто», «Что», «Где», до взвешивания на седьмом шаге сформулированных вариантов выбора направленности будущей профессиональной деятельности) Обсуждение целей игры Участие в большой профориентационной игре Рефлексия хода и результатов игры ¹³
Раздел 5. Профессиональные возможности нашего региона (14 ч)		
Учреждения среднего профессионального образования нашего региона (2 ч)	Обзор учреждений среднего профессионального образования региона: место расположения, проходной балл, направления подготовки, бюджетные, внебюджетные и целевые места, возможности трудоустройства после	Участие школьников в блиц-опросе о колледжах и техникумах, которые работают в регионе, о друзьях и знакомых школьников, которые там учились или учатся Участие в беседе об учреждениях среднего профессионального образования, которые существуют в регионе Игра «Да-нет», в ходе которой педагог называет необычную про-

¹³ Методика проведения большой профориентационной игры представлена в Приложениях

	<p>окончания Встреча с приглашённым в школу директором, преподавателем или студентом колледжа, куда часто поступают выпускники 9 класса школы Судьбы выпускников школы, окончивших колледжи региона</p>	<p>фессию, а школьники пытаются угадать, готовят ли таких специалистов учреждения СПО региона Беседа с директором колледжа (преподавателем), выпускником школы, который учится или учился в одном из колледжей региона Обсуждение методики подсчёта среднего балла аттестата при поступлении в колледж Подсчёт собственного среднего балла аттестата по итогам прошлого учебного года Участие в беседе о предстоящей экскурсии в колледж, составление перечня вопросов для руководителей колледжа Распределение обязанностей по подготовке и проведению экскурсии (выбор оптимального маршрута, выяснение правил прохода на территорию колледжа, организация питания во время экскурсии, фото- и видеосъёмка на территории колледжа, сбор информации для размещения на сайте школы и т д)</p>
<p>Экскурсия в колледж (3 ч)</p>	<p>Экскурсия по территории колледжа, знакомство с условиями поступления и обучения в колледже, беседы, интервью</p>	<p>Участие в беседе с руководителями и студентами колледжа Интервью с руководителями колледжа, студентами Создание по окончании экскурсии авторских работ школьников к онлайн-вернисажу «Фотоколледж»</p>
<p>Учреждения высшего профессионального образования нашего региона (2 ч)</p>	<p>Обзор учреждений высшего профессионального образования региона: место расположения, проходной балл прошлого года на разные факультеты, направления подготовки, возможности</p>	<p>Участие школьников в блиц-опросе о вузах, которые существуют в регионе, о родственниках, друзьях и знакомых школьников, которые там учились или учатся Участие в беседе об учреждениях высшего профессионального образования, которые работают в регионе Игра «Да-нет»,</p>

Темы	Основное содержание	Деятельность школьников
	<p>трудоустройства после окончания вуза Встреча с представителями вузов, куда часто поступают выпускники 11 класса школы Судьбы выпускников школы, окончивших вузы региона в разные годы Поиск нужной информации на сайтах вузов</p>	<p>в ходе которой педагог называет необычную профессию, а школьники пытаются угадать, готовят ли таких специалистов высшие учебные заведения региона Беседа с выпускником школы, который учится или учился в одном из вузов региона Поиск информации в Интернете о профессиональных судьбах выпускников, окончивших вузы региона Знакомство с понятием «проходной балл», с возможностями получить дополнительные баллы, необходимые для поступления в вуз Анализ сайта одного из вузов региона с целью обучения поиску информации для абитуриентов</p>
<p>Промышленные, научные, сельскохозяйственные предприятия региона (2 ч)</p>	<p>Обзор ведущих предприятий региона Профессиональные судьбы людей региона Встреча с родителями школьников, работающими на предприятиях региона Потребность региона в кадрах, динамика роста заработной платы в регионе, социальные гарантии, перспективы карьерного роста и повышения квалификации в своём регионе и в соседних регионах</p>	<p>Знакомство с информацией педагога об основных предприятиях региона, интересных фактах и событиях, с ними связанных Участие в беседе с родителями школьников — представителями разных профессий, работающими на предприятиях региона Конкурс на лучший вопрос родителям о предприятии, профессиональном росте, требованиях к сотрудникам, динамике роста заработной платы и т.п. Участие школьников в блиц-опросе о предприятиях региона, которые они могут назвать Знакомство с информацией педагога о центрах занятости, бирже труда Групповая работа: поиск информации о вакансиях, заработной плате, условиях труда предложенной педагогом професс-</p>

		<p>сии (например, ландшафтного дизайнера, повара-кондитера, водителя) на одном из онлайн-ресурсов, где размещается информация о вакансиях (например, http://gotourl.ru/13799)</p> <p>Участие в беседе о предстоящей экскурсии на производство, составление перечня вопросов для представителей предприятия</p> <p>Распределение обязанностей по подготовке и проведению экскурсии (выбор оптимального маршрута, выяснение правил прохода на территорию предприятия, организация питания, фото- и видеосъемка на территории предприятия, сбор информации для размещения на сайте школы и т.д.)</p>
Экскурсия на производство (3 ч)	<p>Проведение экскурсии на одно из предприятий региона</p> <p>Встреча с представителями предприятия</p> <p>Блиц-интервью</p> <p>Мастер-класс/тренажёр, позволяющие получить представление об отдельных элементах профессии</p> <p>Создание работ к онлайн-вернисажу «Лучшая фотография с производства»</p>	<p>Экскурсия по одному из предприятий региона</p> <p>Участие в беседе с представителями предприятия о продукции предприятия, о социальных гарантиях сотрудникам, условиях труда, динамике заработной платы, карьерном росте, повышении квалификации, вакансиях, перспективах предприятия</p> <p>Участие в мастер-классе / работа на тренажёре</p> <p>Посещение музея предприятия</p> <p>Сбор информации для размещения на сайте школы, в социальных сетях</p>
Сам себе стартап (2 ч)	<p>Профессиональные, предметные конкурсы и олимпиады, их роль в поступлении в вуз или колледж, их роль в профессиональном самоопределении</p> <p>Гранты и проекты региона и страны, которые могут быть ин-</p>	<p>Обсуждение вопроса о том, как и где можно реализовать свою потребность в литературном и художественном творчестве, изобретательстве, предпринимательстве (с привлечением информации о конкурсах, грантах, стипендиях, например, с сайтов http://gotourl.ru/14318, http://gotourl.ru/14319)</p>

Темы	Основное содержание	Деятельность школьников
	интересны школьнику и которые могут помочь в запуске собственного стартапа	Знакомство с сайтом Министерства просвещения РФ, на котором можно получить информацию о проводимых олимпиадах и конкурсах, условиях участия в них и преимуществах, которые даёт успешное выполнение олимпиад разного уровня (http://gotourl.ru/14320)
Раздел 6. Проба профессии (15 ч)		
Как «примерить» профессию (2 ч)	Окончание 9 класса и первый профессиональный выбор школьника. Что и кто влияет на выбор дальнейшего образовательного и профессионального пути. Значение ОГЭ для будущей профессиональной карьеры. «Примерка» профессий. Профессиональная проба — что это такое	Беседа о тревогах, ожиданиях, планах, связанных с окончанием 9-ого класса. Знакомство с интернет-ресурсами, позволяющими «примерить» профессию. Прохождение тестов для «примерки» профессии (например, сайт проекта «Билет в будущее» http://gotourl.ru/14321). Обсуждение результатов «примерки». Беседа о профессиях, в которых можно себя попробовать до окончания школы. Условия приёма на работу в 14, 15, 16 лет. Знакомство с тем, что такое профессиональная проба и в каких профессиях можно себя попробовать на ближайших занятиях
Профессиональная проба «Интервью» (4 ч) ¹⁴	Основные направления деятельности журналиста. Жанры в журналистике. Профессиональ-	Участие в беседе о профессиональной пробе «Интервью», в ходе которой школьники узнают о специфике и основных направлениях деятельно-

¹⁴ Здесь и далее приведены лишь три возможных (но не обязательных) варианта профессиональных проб. Педагог может изменить их, заменить на другие или дополнить новыми.

	<p>ные качества и этика журналиста. Особенности работы в периодической печати, особенности новостной информации и её виды. Поиск информации и особенности работы корреспондента. Российский закон о праве на частную жизнь. Жанр интервью. Типы интервью: о событии, о личности, о мнении. Подготовка и проведение интервью, обработка информации и подготовка к публикации, комментарии</p>	<p>сти человека, работающего в сфере журналистики. Составление перечня профессий, которыми владеют люди, работающие в сфере журналистики.</p> <p>Прохождение пробы, в ходе которой школьники учатся вести поиск информации, необходимой для выполнения данного педагогом задания, а также оценивать её значимость и достоверность, анализировать и осмысливать события, происходящие в обществе, связи между ними и возможные последствия. Школьники выполняют профессиональную пробу «Интервью»¹⁵ на двух уровнях сложности</p>
<p>Профессиональная проба «Фитодизайн» (4 ч)</p>	<p>Фитодизайн и взаимосвязь между здоровьем человека и растением. Цели и задачи фитодизайна. Характеристика основных типов интерьера. Температурно-влажностный режим. Краткая характеристика видового состава тропических и субтропических растений в основных типах интерьеров. Биологическая совместимость растений. Художественно-эстетическое равновесие композиций из растений. Группа профессий, связанных с фитодизайном</p>	<p>Беседа о профессиональной пробе «Фитодизайн», в ходе которой школьники узнают о специфике профессиональной деятельности в области растительного дизайна. Составление перечня профессий, которыми владеют люди, работающие в сфере фитодизайна.</p> <p>Прохождение профессиональной пробы по двум уровням сложности¹⁶</p>

¹⁵ Описание содержания и хода профессиональной пробы представлено в Приложениях.

¹⁶ Описание содержания и хода профессиональной пробы представлено в Приложениях.

Темы	Основное содержание	Деятельность школьников
Профессиональная проба «Экспозиционер» (4 ч)	Основные сведения о сфере профессиональной деятельности экспозиционера. Музейная экспозиция как основная форма музейной коммуникации. Профессионально важные качества, необходимые для музееведческой сферы деятельности. Знания в области музееведения, культурологии и истории искусства, способы их приобретения. Группа профессий, связанных с музееведением	Участие в беседе о профессиональной пробе «Экспозиционер», в ходе которой школьники узнают о специфике профессиональной деятельности в музейной сфере. Прохождение профессиональной пробы «Экспозиционер» по двум уровням сложности ¹⁷
Подводя итоги (1 ч)	Итоги изучения курса внеурочной деятельности «Проориентация». Основные эмоции, знания, выводы, сомнения, открытия. Список предпочитаемых профессий: вторая версия. Профессиональная и образовательная траектория: версия 9.0	Участие в рефлексии: каждый школьник продолжает предложенные педагогом фразы: «Мои главные эмоции во время занятий...», «Мои главные открытия за это время...», «Мои сомнения связаны с тем, что...», «Я хочу в будущем...», «Хочу сказать спасибо...», «Самое интересное занятие курса...». Просмотр слайд-шоу с фотографиями и видео, сделанными педагогом и детьми во время занятий (экскурсий, профессиональных проб, групповой работы, игр и т. п.). Составление второй версии предпочитаемых школьниками профессий или сфер деятельности. Составление версии 9.0 (на момент окончания 9 класса) траектории профессионального и образовательного пути. Благодарности друг другу за совместную работу

ПРИЛОЖЕНИЕ 1. ОПИСАНИЕ ИГР, ИСПОЛЬЗУЕМЫХ НА ЗАНЯТИЯХ

Игра «Никто не знает, что я...» проходит следующим образом. Педагог просит каждого учащегося продолжить фразу

«Никто не знает, что я...». Для проведения игры можно воспользоваться мягким предметом, который участники бросают друг другу после своего высказывания. Педагог первым продолжает эту фразу, а затем бросает мягкий предмет (мяч, игрушку) кому-то из школьников, который, поймав предмет, также продолжает эту фразу.

Игра «Расскажи мне о себе» может проходить в парах. В течение 2—4 минут школьники рассказывают о себе своему партнёру по паре то, что считают нужным. А потом каждый в течение минуты представляет своего товарища по паре для остальных школьников.

Игра «Разворачивающаяся кооперация» позволяет выяснить мнение группы по какому-то вопросу таким образом, чтобы мнение каждого было учтено. Сначала педагог просит каждого школьника сформулировать свои ожидания от предстоящих занятий. На это уйдёт 1—2 минуты. Затем учащиеся объединяются в пары и составляют общий список ожиданий, учитывающий ожидания каждого. Это займёт ещё 2—4 минуты. Далее школьники объединяются в четвёрки и составляют общий для четверых человек список и т. д. Во время работы групп одинаковые ожидания объединяются, при необходимости переформулируются. Ожидания всех участников при этом должны быть учтены. В заключении формируется общий список ожиданий группы, который представляет один из участников.

Игра «Общее и особенное каждой профессии», во время которой школьники делятся на 4 группы, представитель каждой из которых случайным образом выбирает две из заполненных ранее карточек с названиями профессий. В группах школьники заполняют таблицу, в которой есть два столбца. Первый столбец — профессиональные навыки, без которых в этой профессии не обойтись. Второй — не профессиональные, но необходимые навыки для того, чтобы быть успешным в этой профессии. Таким образом каждая группа опишет навыки, необходимые для двух доставшихся им профессий. После этого выступают представители групп. По окончании выступлений педагог организует обсуждение тех надпрофессиональных навыков, которые назвали школьники.

Игра «Разговор через стекло». Играют в парах. Один игрок находится «в магазине», а другой «за стеклом». Они не договорились о покупках, и тот, который «за стеклом», с помощью мимики и жестов объясняет тому, кто «в магазине», что он желает купить. Затем сверяется «список покупок» — сумели ли участники понять друг друга. Игра показывает, с одной стороны, каков уровень понимания между учащимися, а с другой — демонстрирует роль мимики и жестов в коммуникации.

Игра «Интонация». Вступительное слово педагога перед началом игры: «Бывают такие случаи в общении, когда собеседник неправильно интерпретирует интонацию, что служит причиной конфликта. Например, это может выглядеть так:

- А что ты голос на меня повышаешь?
- Да я не повышаю.
- Нет, повышаешь!
- (с раздражением) Нет, не повышаю!
- Ты чего орёшь?!
- (крича) Да не ору я!!!

В начале игры на листочках бумаги школьники пишут название любого

чувства или эмоции. Затем листочки собираются, перетасовываются и снова раздаются. Далее все решают, какую строчку из какого известного всем стихотворения взять за основу игры. После этого учащиеся по очереди произносят выбранную фразу с интонацией, соответствующей тому чувству, которое записано на их листочке. Остальные школьники пытаются отгадать, с какой эмоцией школьник произнёс заданную фразу. Эта игра позволяет не только расширить диапазон интонационной выразительности учащихся, но и помогает им обнаружить, насколько адекватно воспринимается их интонация окружающими.

Игра «Поза». Двух игроков просят выйти из помещения. Третьему игроку предлагают изобразить позу человека, у которого большие неприятности: с работы уволили, машину разбил, с другом поругался и т. д. Далее просят одного из вышедших за дверь войти, посмотреть на игрока, который изобразил позу и попробовать предположить, что она означает. Затем ему самому надо принять ту позу, которая, на его взгляд, соответствует

«переживаниям» предыдущего игрока. Последнему игроку предлагают проделать тоже самое. Все три игрока во время игры сохраняют молчание. Педагог объясняет задание каждому вошедшему в аудиторию игроку отдельно. После завершения игры каждый из игроков рассказывает, что он понял о состоянии своего товарища, анализируя его позу.

Игра «Паровозик». В начале игры педагог задаёт учащимся вопрос: «Кто может быть виновен в крушении поезда, если нет никаких помех?» Чаще всего отвечают, что машинист.

Далее педагог просит школьников выстроиться в затылок друг другу, положив руки на пояс предыдущему игроку — «паровозиком».

Затем детям даётся следующая установка: один хлопок педагога в ладоши — надо всем сделать шаг вперёд, два хлопка — шаг назад, три хлопка — шаг вправо, четыре хлопка — шаг влево. Во время игры будет много ошибок, и те, кто ошибаются, занимают место в конце «паровозика».

По окончании игры школьники приходят к выводу, что в «крушении» поезда виноват не всегда первый игрок — «машинист». Можно провести параллель с развитием любой конфликтной ситуации, и прийти к выводу, что и в конфликте тоже может оказаться не один виноватый.

Игра «Самая опасная для здоровья профессия», во время которой каждая группа школьников (в группе может быть по 3—5 человек) выбирает одну из предложенных педагогом профессий и готовит двухминутное сообщение на тему «Потенциальные риски профессии и способы их снижения». Задача других групп задать 1—2 вопроса по прослушанному сообщению. Вопросы должны быть сформулированы так, чтобы ответом было только слово «да» или «нет». Перечень профессий, предложенных педагогом, может быть таким: учитель, программист, продавец, курьер, домохозяйка, журналист, водитель такси, кондитер, блогер, ветеринар и т. д.

Игра «Первое знакомство». Два участника — «соискатели» — выходят из аудитории и с помощью заранее подготовленного реквизита создают свой внешний образ, а также готовят небольшой текст для самопрезентации. Их задача: в течение одной-двух минут убедить оставшуюся часть группы, которая выполняет роль «работодателя», что они подходят для работы на вакантном месте. «Соискатели» сами выбирают ту вакансию, на которую они будут претендовать и заранее сообщают об этом «работодателю» (например, курьер на почте, воспитатель детского сада, системный администратор, администратор клуба квестов, стюарт в авиакомпании и т. п.). Каждый «соискатель» претендует на «свою» вакансию. После двух последовательных выступлений «соискателей» педагог организует обсуждение, используя вопросы: на что во внешнем облике

соискателей вы обратили внимание прежде всего; каковы сильные стороны участника презентации; что сыграло определяющую роль при вашем решении принять или нет его на работу. После этого обсуждения «соискатели» говорят о том, что они пытались сказать «работодателю» с помощью созданного ими визуального образа и произнесённой речи; что было самым сложным в этом задании для них.

Игра «Верю — не верю» связана с историей лженаук — астрологии и нумерологии. Во время игры педагог произносит какое-то утверждение, а школьники или соглашаются с этим утверждением, или нет. Педагог после каждого ответа детей объявляет правильный ответ и поясняет событие или факт, о которых шла речь в том или ином утверждении. Можно использовать следующие утверждения:

1. Почти 50 лет назад 18 нобелевских лауреатов подписались под заявлением «Возражения против астрологии». — Да, это верно. Это случилось в 1978 году.

2. Астрология не преподаётся ни в одном университете мира. — Нет, это не так. Курс астрологии преподаётся в нескольких университетах Индии.

3. Ни один эксперимент, который мог доказать истинность утверждений астрологии, не увенчался успехом. — Да, верно.

4. Люди часто очень высоко оценивают точность астрологических прогнозов. — Да, это так. Это связано с тем, что прогнозы очень расплывчаты, и многим людям при известной фантазии кажется, что это про них.

5. С 1958 года ведётся эксперимент, в котором участвуют 2000 человек, родившихся в интервале 5 минут друг от друга. Он доказывает, что судьбы у всех этих людей сложились одинаково. — Нет, он доказал ровно обратное. У всех этих людей разные профессии, семейное положение, привычки и т. д.

Игра помогает школьникам понять, что различные предсказания, совпадения, гадания лишь способ переложить ответственность за свои поступки (в том числе и за неудачи в профессии) на стечение обстоятельств и «расположение светил».

Игры, помогающие развитию внимания, памяти, логического мышления.

Таблицы Шульте. Первый вариант таблиц изобрёл немецкий психиатр Вальтер Шульте, он использовал их для измерения скорости включения в работу, для определения способности концентрировать и распределять внимание. Таблицы представляют собой квадрат с разным количеством ячеек по вертикали и горизонтали (от квадратов 3×3 до квадратов 16×16). В ячейки вписаны числа, например, от 1 до 25 (если это квадрат 5×5 с 25 ячейками) в произвольном порядке. Задача школьника быстро находить и называть все числа последовательно. Можно в порядке возрастания или убывания, можно записать часть чисел римскими цифрами, можно раскрасить часть ячеек цветом. **Анаграммы.** В играх этот литературный приём, состоящий в перестановке букв или звуков, используется по-разному. Например, можно, из исходного слова получить другое, используя те же буквы; из набора букв составить слово; выбрать нужный набор букв из предложенных, чтобы получить известное слово.

Лабиринты. Школьнику нужно мысленно проследить взглядом одну из запутанных линий на рисунке до её конца. Все линии одного цвета. Можно использовать как изображённые лабиринты, так и лабиринты-головоломки, изготовленные из пластика, дерева, картона.

Мемори. Удобнее всего использовать готовую настольную игру, купленную в магазине, и провести небольшой турнир между группами.

Игра «Достоинства и недостатки». Школьникам предлагается разделить лист бумаги на две половинки: слева записать достоинства, а справа — недостатки соседа по парте. Если отношения в группе позволяют, то можно

обменяться эти-ми записями или предложить ребятам сделать это на их усмотрение. Затем половинку с перечисленными недостатками своего соседа надо отрезать и выбросить, а на достоинствах нужно сосредоточиться ещё раз. После этого участники вместе с педагогом анализируют процесс выполнения задания. Как правило, выясняется, что написать недостатки было гораздо легче, чем достоинства. А вот в профессиональном коллективе жить комфортнее, если ориентироваться на положительные стороны людей, а не «зацикливаться» на отрицательных.

Игра «Комплимент». Задание для этого упражнения, на первый взгляд, простое: необходимо сделать комплимент другим участникам занятия. Но, как показывает практика, дети (да, собственно, и взрослые) не только не умеют делать комплименты, но и не умеют их принимать. Задача педагога — продемонстрировать, каким же образом делают комплименты и отвечают на них. Это важное умение для человека, общающегося с разными людьми, в том числе на работе, готового поддержать другого человека и создать позитивную атмосферу вокруг.

Педагог должен донести до учащихся две основные мысли:

1. Комплимент ценен тогда, когда сделан искренне. В противном случае — это либо лесть, либо издёвка.
2. На комплимент следует отвечать, иначе рано или поздно у людей может пропасть желание их делать.

ПРИЛОЖЕНИЕ 2.

МЕТОДИКА ПРОВЕДЕНИЯ БОЛЬШОЙ ПРОФИОРИЕНТАЦИОННОЙ ИГРЫ¹⁸

Большая профориентационная игра — это карточная игра, в завершении которой школьники составляют и сопоставляют свои варианты выбора сферы будущей профессиональной деятельности.

Играть лучше всего в группе до 10 человек. Если занятия посещает большее количество школьников, то имеет смысл провести игру дважды — по двум подгруппам.

В начале педагогу важно установить эмоционально-доверительный контакт со школьниками. Здесь важны не столько формальные процедуры приветствия, сколько подача невербальных сигналов доброжелательности, при необходимости можно начать беседу с нейтральных вопросов, не касающихся напрямую проблем профессионального выбора. Логикой развития контакта может служить формула «от максимальной доброжелательности к доброжелательной конструктивности».

Появление на столе у каждого школьника колоды оригинально выглядящих карточек будет способствовать созданию стимула для работы, делая в глазах подростка её отличающейся от других известных и привычных форм работы. Карточки для работы могут на усмотрение педагога использоваться либо из числа заранее изготовленных, либо с добавлением тех, которые сделаны непосредственно для использования в данной конкретной игре с учётом территориальной или профессиональной специфики региона, а также склонностей и интересов детей. Карточки распечатываются на бумаге разных цветов — в зависимости от группы, к которой принадлежит каждая из карточек (обязательно — с указанием принадлежности к определённой группе карточек). Все карточки снабжены перевёрнутым знаком вопроса в нижней их части.

¹⁸ Игра разработана Н. Ф. Родичевым и Е. О. Черкашиным на основе игр, созданных Н. С. Пряжниковым (см., например, Пряжников Н. С. Методы активизации профессионального и личностного самоопределения [Текст]. — М.: Издательский центр «Академия», 2002. — 490 с.)

Примерный вариант карточек

<p>Группа «Кто» Оптимизм Чувство юмора Умение сосредоточиться Умение быстро улавливать изменения Хорошая память Умение работать с информацией Умение быть убедительным Владение мимикой и жестом Владение телом «Золотые руки» Физическая сила Внешняя привлекательность Выносливость Готовность к мобилизации сил Желание меняться Хорошая реакция Владение голосом Чувство времени Смекалка Творческое воображение Интуиция Жизненный опыт Умение общаться Находчивость Бескорыстие Инициативность Предприимчивость Воля</p>	<p>Группа «Что» Беседовать с клиентами изобретать новое Управлять транспортным средством Готовить пищу Убирать помещения Реставрировать памятники архитектуры Экспериментировать Принимать решения в экстремальных ситуациях Обучать детей Ухаживать за растениями Лечить животных Много времени проводить в поездках Редактировать тексты Обслуживать посетителей Обслуживать локальную компьютерную сеть Создавать веб-сайты Вести расчёты Тренировать Публично выступать Выполнять опасную работу Руководить подчинёнными Устанавливать деловые связи Настраивать технические устройства</p>	<p>Группа «Где» Общеобразовательная школа Войсковая часть Полиция Спасательная служба Подводная лодка Монастырь Служба жилищного хозяйства Аэропорт Гостиница Техподдержка интернет-провайдера Министерство, управление, департамент Офис топливной компании Редакция газеты, радиостанция Ферма Стройка Автомобильный завод Атомная электростанция Больница, поликлиника, роддом Туристическое агентство Развлекательный центр Театр Музей Буровая установка Домашний кабинет Кухня в ресторане Салон красоты</p>
---	---	---

Окончание

Смелость Самокритичность Достоинство Репутация Уравновешенность	Ремонтировать помещения Конструировать Тренироваться Спекулировать (легально) Репетировать Выступать на сцене Принимать участие в спортивных соревнованиях Помогать людям Разбираться в дизайне помещений	Курьерская служба Лесное хозяйство Ветеринарная клиника Универмаг Кафе быстрого питания Проектная лаборатория
Группа «Кем» Предприниматели Квалифицированные рабочие Менеджеры Политики Творческие люди Авантюристы Фермеры Технологи Психологи Сервис Путешественники Учёные Медики Фрилансеры Педагоги Кулинары Маркетологи Инженеры Программисты	Группа «Каким» Сильный Увлечённый Умный Ловкий Сосредоточенный Хитрый Дотошный Амбициозный Квалифицированный Суровый Стрессоустойчивый Особенный Весёлый Организованный Свободный Исполнительный Пунктуальный Творческий Смекалистый	Группа «Зачем» Родина Приключения Лидерство Общение Радость достижений Окружение Эмиграция Деньги Счастье Власть Здоровье Путешествия Азарт Свобода Семья Престиж Духовный поиск

Защитники Отечества	Независимый Терпеливый Привлекательный	
Группа «Профессия» Воспитывать Достигать Создавать Измерять Изобретать Рисковать Помогать Интриговать Придумывать Руководить Защищать Ремонтировать Упорядочивать Консультировать Испытывать Проверять Исследовать Объяснять Строить Выращивать Манипулировать Обрабатывать	Группа «Хобби» Создавать уют Гадать Играть Сочинять Коллекционировать Тренироваться Рисовать Любить автомобили Путешествовать Украшать дом Читать Красиво одеваться Танцевать Мастерить Готовить	Группа «Личность» Предприниматель Счастливая свадьба Выгодная свадьба Добиваюсь своего Искатель приключений Первый во всем Сделал дело — гуляй смело Оригинал Хитрец Фанат своего дела Мыслитель Революционер Я как все Не такой как все Мечтатель Душа коллектива Моя хата с краю Самый умный Гений Ценитель прекрасного Богач Мастер на все руки Семьянин Юморист Консерватор Герой Хорошо быть дураком

Шаг 1

Каждому школьнику сначала предлагается проранжировать заранее подготовленные три группы карточек: группу каточек

«Кто» (в них перечислены качества, используемые в профессиональной деятельности), группу каточек «Что» (здесь перечислены основные трудовые действия), «Где» (то есть — возможные места работы).

Затем они ранжируют карточки «Кем», «Каким», «Зачем».

Наконец, завершается работа аналогичными действиями с карточками из групп «Профессия», «Хобби», «Личность».

Шаг 2

Обучающемуся на втором шаге предлагается взять из выбранных на первом шаге карточек несколько наиболее привлекательных для него.

Теперь он кладёт перед собой свои выбранные карточки, и ему предлагается усомниться в:

б своей возможности проявить те или иные качества;

б выполнять регулярно, повседневно те или иные избранные трудовые действия;

б приспособиться к возможным (желаемым) местам работы. Карточки, в которых «усомнился» обучающийся, переворачиваются находящимся в нижней их части «знаком вопроса» вверх.

Далее можно предложить обучающемуся проранжировать отвергнутые на первом шаге карточки.

Шаг 3

С обучающимся ведётся разговор о явных его «отличиях» от «среднестатистических сверстников» (то, что эти различия имеют, определяется уже через некоторое время после начала игры) как о потенциальном ресурсе его развития. Школьнику предлагается в оказавшемся у него наборе карточек обнаружить существенные противоречия.

Специально при прохождении первых трёх шагов исключается разговор о конкретных профессиях (отчасти — ввиду низкой информированности многих молодых людей об их практическом содержании), поскольку завершающим шагом работы является конструирование из карточек двух или более логически связанных между собой «молекул» профессий — потенциальных версий профессионального будущего.

В ходе большой профориентационной игры у школьника, во-первых, формируется представление о наличии у него отдельных компонентов личных профессиональных перспектив. Во-вторых, в ходе проведённой работы частично реализуется первый этап педагогической поддержки, на котором обучающемуся иногда удаётся осознать суть своей проблемы, словесно её оформить в том или ином виде, иногда — не удаётся, однако происходит выявление содержания проблем, мешающих конструктивному развитию, а от подростка может поступить запрос и согласие на оказание ему дальнейшей помощи.

Шаг 4

На этом шаге производится совместная с обучающимся процедура группирования из их карточек «молекул» профессий. Вокруг одной, чаще — двух, реже — трёх карточек (для этой цели лучше выбрать карточки групп «Что» или «Где») школьники формируют логически близкие этим карточкам характеристики видов профессиональной деятельности. Некоторые карточки не находят своего применения ни в одной из «молекул», некоторые — располагаются между «молекулами», как бы относясь к каждой из них.

При наличии времени можно соотнести «молекулы» профессий с конкретными видами профессиональной деятельности или направлениями продолжения

образования. Иногда обучающийся сам называет достаточно чётко сферу своих профессиональных интересов. В других случаях использование такого подхода позволяет давать «молекулам» профессий достаточно расплывчатые названия — «охранно-защитная» профессия,

«героическая» профессия, профессия «делового человека», «техническая» профессия, «инженерная» профессия, «помогающая» профессия, «оперативная» профессия и т. д.

Никаких жёстких рекомендаций самоопределяющийся молодой человек не получает, для него становится очевидным, что это не «тест», но тем не менее его собственными руками на рабочем столе оказывается сформирован некий результат, предполагающий построение версий профессионального будущего. В то же время простота работы очевидна, и с данной игрой справляется большинство подростков.

В ходе работы обучающемуся предлагается производить «перевёртывание» карточек в том случае, если он сомневается в том, что он на самом деле готов к такому выбору.

Шаг 5

На нём производится конкретизация сформированных «молекул» профессий до какого-либо варианта, доступного для обнаружения в территориальном окружении школы или за его пределами.

Превращение умозрительного образа профессии в конкретный вариант сопровождается рассмотрением основных требований к профессии.

Шаг 6

На нём производится определение наиболее актуальных для обучающегося факторов выбора. При помощи педагога он выбирает и конкретизирует те факторы, которые представляются ему важными для предстоящего принятия профориентационного решения — для удобства их лучше записать в свой блокнотик или на отдельном листке. Педагог предъявляет ему перечень типичных факторов, оказывающих влияние на выбор, и предлагает определить самые «весомые», либо дополнить этот список своими факторами.

Перечень типичных факторов выбора профессии

Мнение родителей Мнение наставника

Мнение учителей Мнение психолога

Мнение друзей

Пример профессий родителей Пример профессии наставника

Пример старших товарищей, знакомых, сестёр, братьев Желание стать предпринимателем

Успеваемость по определённым предметам

Желание продолжить обучение по определённым предметам Материальное положение семьи

Бесплатность или низкий уровень оплаты за обучение Возможность в дальнейшем уехать жить и работать в другое государство

Лёгкость обучения («не хочу или не могу напрягаться») Трудность обучения («хочу гордиться преодолёнными трудностями»)

Перспективность варианта для будущих этапов обучения Наличие шанса продолжить обучение в определённом учебном заведении

Желание продолжить обучение «на старом месте» Желание изменить место обучения

Желание приобрести определённую профессию
«Качественный» преподавательский состав и хорошая материальная база на месте продолжения образования

Желание остаться в том же коллективе одноклассников
Территориальная близость места учёбы
Престижность места продолжения образования
Хорошая репутация места продолжения образования
Ярко выраженный интерес к определённой области знания, технологии, искусства
Влияние средств массовой информации, кино- и видеофильмов, литературных произведений
Опыт посещения кружков, студий, учреждений дополнительного образования
Возможность много и интересно общаться, приобретать интересный опыт
Отсутствие негативного влияния на здоровье при продолжении образования

Шаг 7

Наконец, завершается работа «взвешиванием» сформулированных на 5 шаге вариантов выбора. Для этого используется «Таблица принятия решения».

Если в ходе работы учащийся собрал только одну «молекулу» профессии (чётко сформулировав таким образом лишь один вариант своего выбора), то педагог предлагает ему создать второй вариант его выбора, — может быть, даже случайным образом из оставшихся у него карточек.

Итак, начинается работа с таблицей. По горизонтали в таблицу вписываются имеющиеся варианты выбора (как правило, их оказывается всего два, но может быть и больше).

По вертикали в таблицу подросток вписываются те факторы, которые подросток посчитал наиболее важными для выбора.

После того, когда будут вписаны наиболее важные факторы, нужно рядом с самыми важными из них (слева) проставить отметку особой значимости «2» (умножить на 2). Это будет их «весовой коэффициент».

Далее следует оценить, насколько каждый из выписанных факторов соответствует имеющимся вариантам. Если фактор оценивается подростком как «очень важный», то он получает 3 балла, если фактор был обозначен как «фактор средней значимости», то 2 балла, «не очень важный фактор выбора» — 1 балл.

После этого проставленные баллы умножаются, при необходимости, на их весовой коэффициент — то есть на 2.

Работа завершается тем, что по каждому варианту (столбцу) подсчитывается сумма всех баллов и полученные результаты выписываются в нижней строке таблицы.

Таблица принятия решения

×

Весовой коэффициент « 2 »	Факторы выбора	1 вариант	2 вариант
	Фактор 1		
	Фактор 2		
	Фактор 3		
	Фактор 4		
	ИТОГО:		

Когда произведены расчёты, подростку предлагается «усомниться» в результатах проделанной работы. И не только потому, что нельзя безоговорочно доверять схемам и таблицам. А потому, что один из факторов может иметь вес, превышающий остальные не в 2 и не в 4 раза, а гораздо в большее количество раз.

Конечно же, нельзя переоценивать эти чисто количественные показатели привлекательности вариантов. Они являются лишь основой для дальнейших размышлений.

Таким образом, в ходе игры создаётся возможность обучающемуся «взвесить» те варианты, которые были самостоятельно сконструированы им из, казалось бы, несущественных, но понятных элементов, и превращены из умозрительной конструкции в относительно конкретизированный вариант образовательного и профессионального становления.

В конце игры нужно зафиксировать результат работы, например, сфотографировать полученные «молекулы» профессий каждого школьника.

ПРИЛОЖЕНИЕ 3. ПРОФЕССИОНАЛЬНЫЕ ПРОБЫ

1. Профессиональная проба «Интервью»

Проба рассчитана на 4 часа.

В ходе *подготовительного этапа* учащиеся получают информацию, касающуюся основных направлений деятельности журналистов. Узнают о специфике деятельности редактора, корреспондентской деятельности, о жанровых направлениях журналистики, особенностях работы в периодическом издании, особенностях новостной информации, стадиях подготовки публикации. Знакомятся с профессиональной журналистской этикой, с законодательством Российской Федерации, защищающим частную жизнь гражданина.

Практический этап. Учащиеся приобретают начальные умения:

- анализировать обстоятельства событий, выявлять наиболее значимые моменты (в социальном, политическом, экологическом, экономическом и т. д. аспекте);
- планировать действия по поиску и проверке информации, поиску очевидцев и участников событий;
- проводить интервью с использованием аудиозаписи и (или) блокнота, с последующей расшифровкой;
- проводить поиск и анализ информации в изданиях СМИ, готовить материал (публикацию) для представления редактору, комментировать освещаемые в публикации события, формулировать по образцам заголовки и «хедлайны» для публикации, подбирать тему для репортажа или дайджеста.

Выполнение профессиональной пробы проходит по трём компонентам и двум уровням сложности.

Содержание профессиональной пробы

Технологический компонент	Ситуативный компонент	Функциональный компонент
1-й уровень сложности		
<p>Задание: Собрать информацию о предполагаемом объекте интервью. Намечить план проведения интервью, составить вопросы, согласовать место и время проведения интервью с интервьюируемым. Продумать последовательность вопросов. Подготовить диктофон (при наличии), установить приложение «диктофон» на телефон (если оно не установлено), блокнот</p>	<p>Задание: Получить согласие интервьюируемого на запись беседы на диктофон. Ход интервью записать на диктофон и (или) в блокнот. Договариваться с интервьюируемым о последующей встрече для согласования текста интервью</p>	<p>Задание: Расшифровать запись интервью. Придумать название публикации. Сделать набросок публикации: вступление, основная часть (интервью), заключение. После обсуждения набросков публикации с преподавателем написать текст публикации полностью, включив в него собственные комментарии</p>
<p>Условия: Задание выполняется с участием педагога. Интервьюируемый выбирается из числа учащихся школы или преподавателей</p>	<p>Условия: Задание выполняется с участием педагога. Интервьюируемый выбирается из числа учащихся школы или преподавателей</p>	<p>Условия: Задание выполняется самостоятельно</p>
<p>Результат: Задание считается выполненным, если составлен обоснованный план интервью</p>	<p>Результат: Задание считается выполненным, если получено согласие интервьюируемого на запись беседы на</p>	<p>Результат: Задание считается выполненным, если текст публикации отражает содержание интервью,</p>

	диктофон, интервью записано на диктофон и в блокнот, текст интервью согласован с интервьюируемым	название передаёт суть публикации, а комментарии уместны и органично дополняют материал
<i>2-й уровень сложности</i>		
<p><i>Задание:</i> Собрать информацию о предполагаемом объекте интервью. Намечить план проведения интервью, составить вопросы, согласовать место и время проведения интервью с интервьюируемым. Продумать последовательность вопросов. Подготовить диктофон (при наличии), установить приложение «диктофон» на телефон (если оно не установлено), блокнот</p>	<p><i>Задание:</i> Получить согласие интервьюируемого на запись беседы на диктофон. Ход интервью записать на диктофон и (или) в блокнот. Договаривается с интервьюируемым о последующей встрече для согласования текста интервью</p>	<p><i>Задание:</i> Расшифровать запись интервью. Придумать два-три названия публикации. Сделать набросок публикации: вступление, основная часть (интервью), заключение. После обсуждения набросков публикации с преподавателем выбрать наиболее удачное название из предложенных, написать текст публикации полностью, включив в него собственные комментарии</p>
<p><i>Условия:</i> Задание выполняется с участием педагога. Интервьюируемый выбирается из числа социальных партнёров школы, выпускников школы, родителей</p>	<p><i>Условия:</i> Задание выполняется с участием педагога. Интервьюируемый выбирается из числа социальных партнёров школы, выпускников школы, родителей. Тема интервью — профессиональная ориентация.</p>	<p><i>Условия:</i> Задание выполняется с участием педагога. Объём публикации не должен превышать трёх страниц. В качестве примера школьнику даны педагогом опубликованные интервью, касающиеся пробле-</p>

Технологический компонент	Ситуативный компонент	Функциональный компонент
	Интервью может проводиться во время запланированных по программе внеурочной деятельности экскурсий	мы профессионального самоопределения и профессиональной ориентации
<p><i>Результат:</i> Задание считается выполненным, если составлен обоснованный план интервью, посвящённого профориентационной проблеме-тике</p>	<p><i>Результат:</i> Задание считается выполненным, если получено согласие интервьюируемого на запись беседы на диктофон, интервью записано на диктофон и в блокнот, текст интервью согласован с интервьюируемым</p>	<p><i>Результат:</i> Задание считается выполненным, если текст публикации отражает содержание интервью, выбранное название наиболее удачно передаёт суть публикации, а комментарии уместны и органично дополняют материал</p>

2. Профессиональная проба «Фитодизайн».

Проба рассчитана на 4 часа.

Подготовительный этап. Во время этого этапа педагог знакомит школьников с понятием «фитодизайн». Даёт характеристику основных типов интерьера. Останавливается на понятиях «температурно-влажностный режим», «видовой состав тропических и субтропических растений», «биологическая совместимость растений». Объясняет, что такое художественно-эстетическое равновесие композиции, пропорции композиции и интерьера.

У учащихся формируется понятие о фитодизайне и его основных функциях:

- изучение взаимосвязи между здоровьем человека и растениями (например, прямое влияние на здоровье человека летучих растительных выделений, влияние цвета растений на эмоциональное состояние человека, обогащение воздуха кислородом и лёгкими отрицательными ионами, нейтрализация растениями вредных выделений);

- введение растений в интерьеры, учитывающее их биологическую совместимость, выживаемость и приспособляемость к различным условиям среды помещений;

- объединение растений с предметным миром, гармонизирующее искусственную среду обитания человека и содействующее его эмоционально-эстетическому развитию.

На подготовительном этапе учащиеся получают научные знания из разных областей: ботаника, медицина, биология, архитектура и дизайн.

Особое внимание уделяется основным типам интерьеров:

- *лечебно-оздоровительный* (самый благоприятный для человека и оптимальный для растений) — помещения санаториев, больниц, детских садов и яслей, комнаты психофизиологической разгрузки, релаксации, специализированные зоны отдыха и др.;

- *бытовой* — жилые помещения и комнаты отдыха на предприятиях;

- *служебный* — самые разнообразные административные помещения, кабинеты, аудитории, классы, вестибюли, фойе, холлы;

- *парадный* — различные залы заседаний, приёмов, мемориальные и некоторые зрелищные;

- *производственный* (условия для растений удовлетворительные, а иногда и экстремальные) — цеха фабрик, заводов, мастерские, торговые залы и др.;

- *замкнутый* — замкнутые ограниченные помещения (например, подводные, подземные и космические станции).

Характеристика основных типов интерьера

Тип интерьера	Экологические показатели		
	Освещённость, лк	Температура в зимний период, С	Относительная влажность воздуха, %
Бытовой	2500—400	18—24	55—35
Замкнутый	Искусственный свет	18—22	55—30
Лечебно-оздоровительный	2000—800	18—24	70—35
Парадный	Искусственный свет	16—20	50—30
Производственный	3000—250	14—30	70—15
Служебный	1500—400	16—22	55—30

Особое внимание уделяется также и основным видам экспозиции, определяемым функциональным назначением помещения: *М сменный* — когда растения в интерьере необходимы на малый отрезок времени, а затем их заменяют другими, т. е. они являются временным акцентом. Используются главным образом срезы растений в виде аранжировок и букетов, а также красивоцветущие и декоративнолиственные культуры в настольных и напольных вазах, корзинах и т. д.;

- *сезонный* — растения сохраняют в интерьере наиболее декоративный вид в определённый период (сезон) — такими являются красивоцветущие виды, декоративнолиственные типы пуансеттии и выгоночные растения;

- *постоянный* — растения могут нормально жить и развиваться и при этом сохранять высокую декоративность всю свою жизнь. Это любые вечнозелёные виды в зимних садах, в стационарных и передвижных контейнерах.

Краткая характеристика видового состава тропических и субтропических растений в основных типах интерьера, информация о влиянии растений на здоровье человека представлена в книге «Фитоэргономика» (Иванченко В. А., Черевченко Т. М. и др., 1989).

Практический этап. Выполнение профессиональной пробы по трём компонентам и двум уровням сложности.

Содержание профессиональной пробы

Технологический компонент	Ситуативный компонент	Функциональный компонент
<i>1-й уровень сложности</i>		
<p><i>Задание:</i> Определить, к какому типу интерьера относится помещение, где проходит занятие, его освещённость и температурно-влажностный режим</p>	<p><i>Задание:</i> Подобрать растения, соответствующие данному типу интерьера</p>	<p><i>Задание:</i> Определить, какой вид экспозиции (сменная, сезонная, постоянная) предпочтительнее для данного типа помещения</p>
<p><i>Условия:</i> Дана характеристика основных типов интерьеров, таблица освещённости и температурно-влажностного режима</p>	<p><i>Условия:</i> Задание выполняется с учётом заданного температурно-влажностного режима и краткой характеристики видового состава тропических и субтропических растений в основных типах интерьеров</p>	<p><i>Условия:</i> Задание выполняется самостоятельно; основные виды экспозиции даны. Помещение определяется педагогом</p>
<p><i>Результат:</i> Задание считается выполненным, если правильно определён тип помещения и его характеристики</p>	<p><i>Результат:</i> Задание считается выполненным, если отобранные растения соответствуют данному типу интерьера</p>	<p><i>Результат:</i> Задание считается выполненным, если экспозиция согласована с данным типом помещения</p>

Технологический компонент	Ситуативный компонент	Функциональный компонент
2-й уровень сложности		
<p><i>Задание:</i> Составить схему изменения функционального пространства помещения с использованием различных растительных групп</p>	<p><i>Задание:</i> Подобрать растительные группы, соответствующие функциональной организации помещения</p>	<p><i>Задание:</i> Самостоятельно создать художественно-декоративную композицию из подобранных групп растений</p>
<p><i>Условия:</i> Задание выполняется самостоятельно с учётом особенностей интерьера и функционального пространства помещения</p>	<p><i>Условия:</i> Самостоятельно выбираются растения, ёмкости, вспомогательные элементы</p>	<p><i>Условия:</i> Задание выполняется самостоятельно. Сохраняется соотношение объёмных элементов фитокомпозиции</p>
<p><i>Результат:</i> Задание считается выполненным, если найдено гармоничное соотношение функционального пространства помещения и объёмных элементов фитокомпозиции (растений, ёмкостей)</p>	<p><i>Результат:</i> Задание считается выполненным, если подобранные растительные группы соответствуют функциональному назначению. Композиция декоративна. Учтены совместимость, скорость роста растений</p>	<p><i>Результат:</i> Задание считается выполненным, если создана эстетически комфортная обстановка, отвечающая функциональному назначению помещения. Сохранена согласованность между группами растений, учтена объёмно-пространственная структура помещения. Особое внимание обращается на оригинальность и творческий подход</p>

3. Профессиональная проба «Экспозиционер»

Проба рассчитана на 4 часа.

Подготовительный этап. Экспозиция — основная форма музейной коммуникации. Предметная основа экспозиции. Типы экспонируемых музейных предметов. Принципы построения экспозиции, методы построения, экспозиционные приёмы.

На этом этапе учащиеся, используя интернет-ресурсы, журналы, энциклопедии, рекомендуемую литературу, получают информацию о музейной экспозиции, типах экспонируемых предметов, принципах построения экспозиции, экспозиционных приёмах. Идеальным видится вариант, при котором в образовательном учреждении есть школьный музей, где детально можно рассмотреть вопросы, касающиеся музейной экспозиции.

На этом этапе пробы школьники получают базовые сведения о сфере профессиональной деятельности экспозиционера. По окончании этого этапа можно задать школьникам вопросы для размышления и обсуждения. Например:

- Ты, скорее всего, знаешь, что выставленное на экспозиции — лишь вершина айсберга, большая же часть музейных предметов (а в отдельных музеях это более 90%) хранится в фондохранилищах. С чем это, по твоему мнению, связано?

- Как ты считаешь, без чего не может существовать музей — без фондохранилища или без экспозиции? Аргументируй свой ответ, может быть, постановка такого вопроса неправомерна, ведь существуют же «Музей-квартиры», в которых экспозиция и есть сам музей.

- Как ты считаешь, на стыке каких профессий работает «экспозиционер» — человек, который делает экспозиции? Нужно ли ему знать, к примеру, такие термины, как плафон, фронто́н, фри́з, филигрань, чернь, насечка, терракота, майолика, фаянс, гобелен, шпалера, кружево? Или для него более значимы другие термины: этикетаж, экспонат, подлинник, копия, муляж?

- В каких музеях ты был за последние три года? К какому типу музеев они относились: естественно-научному, художественному и т. д.? Сколько всего существует типов музеев, по твоему мнению?

- Экспонатом в музее обычно становятся «музейные предметы». Могут ли быть экспонатами музея явления действительности, не являющиеся предметами (песни, фольклор, механизмы передачи традиции)?

Все вопросы, с которыми познакомился школьник, представляют собой введение в пробу. Вопросы являются проблемными, они содержат интеллектуальные затруднения. Именно вопросы или серия вопросов, требующих размышления, знаний, опыта, являются основными элементами подготовительного этапа пробы.

Во время проведения подготовительного этапа можно предложить школьникам и небольшую ролевую игру. «Представь себе ситуацию — тебя назначают директором создаваемого музея, и выделяют неограниченные средства на его создание. И пока ещё не готов архитектурный проект будущего музейного здания, не решено, каким же будет сам музей, тебе поступает просьба организовать выставку, посвящённую стилям искусства. Проблема заключается в том, что тебе надо представить: готику, Возрождение, барокко, рококо, классицизм, ампи́р, романтизм, реализм, импрессионизм, модерн, а возможности экспозиционного помещения не позволяют выставить более одного произведения искусства. Средства же позволяют получить практически любой музейный предмет. Что же будет в твоей экспозиции? Попытайся подобрать художественные произведения».

Практический этап. Выполнение профессиональной пробы по трём

компонентам и двум уровням сложности.

Пробу первого уровня сложности школьники выполняют при посещении постоянной экспозиции музея/школьного музея/ виртуального музея. Выполнение пробы второго уровня сложности может выполняться как индивидуально, так и в составе небольших групп.

Содержание профессиональной пробы

Технологический компонент	Ситуативный компонент	Функциональный компонент
1-й уровень сложности		
<p><i>Задание:</i> Определить принципы построения экспозиции</p>	<p><i>Задание:</i> Определить методы построения экспозиции, предметную основу экспозиции</p>	<p><i>Задание:</i> Привнести в конкретную музейную экспозицию (виртуально) дополнительный экспонат, не нарушая принципов и методов построения данной экспозиции</p>
<p><i>Условия:</i> Задание выполняется во время экскурсии в музей/школьный музей/виртуальный музей на основе постоянной музейной экспозиции</p>	<p><i>Условия:</i> Задание выполняется во время посещения музея/школьного музея/виртуального музея на основе музейной экспозиции</p>	<p><i>Условия:</i> Самостоятельное выполнение работы. Дополнительный музейный экспонат выбирается из заранее подготовленных копий музейных предметов (репродукции, муляжи и т. д.)</p>
<p><i>Результат:</i> Задание считается выполненным, если правильно определён принцип построения экспозиции</p>	<p><i>Результат:</i> Задание считается выполненным, если правильно определены методы построения экспозиции и предметная основа</p>	<p><i>Результат:</i> Задание считается выполненным, если дополнительный экспонат выбран в соответствии с принципом и методами построения экспозиции. Внимание обращается на обоснование выбора вводимого экспоната</p>

Технологический компонент	Ситуативный компонент	Функциональный компонент
2-й уровень сложности		
<p><i>Задание:</i> Подобрать экспонаты по заданной педагогом теме экспозиции</p>	<p><i>Задание:</i> Самостоятельно построить экспозицию по заданной теме</p>	<p><i>Задание:</i> Разработать путеводитель по заданной теме</p>
<p><i>Условия:</i> При выполнении задания используются фотографии и репродукции музейных предметов по теме, которая наиболее удобна для преподавателя</p>	<p><i>Условия:</i> Работа выполняется самостоятельно в соответствии с логикой заданной преподавателем темы</p>	<p><i>Условия:</i> Работа выполняется самостоятельно на основании созданной музейной экспозиции. Объём не должен превышать трёх страниц. В качестве примера педагогом даны музейные путеводители</p>
<p><i>Результат:</i> Задание считается выполненным, если материалы организованы комплексно, соответствуют теме, выразительны, целостны</p>	<p><i>Результат:</i> Задание считается выполненным, если экспозиция соответствует заданной теме. Особое внимание уделяется творческому подходу, оригинальности экспозиционного решения, коммуникативности экспозиции</p>	<p><i>Результат:</i> Задание считается выполненным, если путеводитель соответствует теме, информационно насыщен, оригинален в изложении материала</p>

Пронумеровано, прошнуровано
и скреплено печатью

56 (пятдесят шест) страниц
Директор ГБОУ ШКОЛА № 55
Г.О. ГОРЛОВКА

И.Ю. Невская




УПРАВЛЕНИЕ ОБРАЗОВАНИЯ АДМИНИСТРАЦИИ ГОРОДА ГОРЛОВКА
ГОСУДАРСТВЕННОЕ БЮДЖЕТНОЕ ОБЩЕОБРАЗОВАТЕЛЬНОЕ
УЧРЕЖДЕНИЕ «ШКОЛА № 55 Г.О. ГОРЛОВКА»

РАССМОТРЕНО

на заседании
педагогического совета
учителей

Протокол № _____
от 30.08.2024 г.

СОГЛАСОВАНО

Заместитель директора
 Н.Ю.Захарченко

от 30.08.2024 г.

УТВЕРЖДЕНО

Директор ГБОУ
«Школа № 55 Г.О. Горловка»

 И.Ю.Низинская

от 30.08.2024 г. № 85



РАБОЧАЯ ПРОГРАММА

**школьного спортивного клуба «Созвездие»
для обучающихся 1 – 11 классов»**

2024-2025 учебный год

Рабочий учебно-тематический план школьного спортивного клуба «Созвездие» 1 класс

№ п/п	Название темы	Кол-во отведенных часов
1	Техника безопасности.	1
2	Стойки волейболистов.	2
3	Передачи мяча.	5
4	Приём мяча	5
5	Нападающий удар.	7
6	Падения.	3
7	Подачи.	5
8	Блокирование .	2
9	Тактические действия в игре.	3
	Итого	33

КАЛЕНДАРНО – ТЕМАТИЧЕСКОЕ ПЛАНИРОВАНИЕ 1 КЛАСС ШКОЛЬНЫЙ СПОРТИВНЫЙ КЛУБ «СОЗВЕЗДИЕ»

п/п	Наименование раздела, темы	Кол-во часов	Дата проведения	
			по плану	фактически
1	Техника безопасности. История создания волейбола.	1	05.09.2024	
	Стойки волейболистов	2		
2	Передвижения волейболиста: обычным шагом, бегом, прыжком.	1	12.09.2024	
3	Передвижения волейболиста: обычным шагом, бегом, прыжком.	1	19.09.2024	
	Передачи мяча	5		
4	Техника передачи сверху и снизу (без мяча). Упражнения на силу и скоростно-силовые качества.	1	26.09.2024	
5	Техника передачи сверху и снизу с мячом у стены.	1	03.10.2024	
6	Техника передачи сверху и снизу с мячом у стены.	1	10.10.2024	
7	Техника передачи сверху и снизу с мячом по парам.	1	17.10.2024	
8	Техника передачи сверху и снизу с мячом по парам.	1	24.10.2024	
	Приём мяча	5		
9	Техника приёма мяча двумя руками сверху.	1	07.11.2024	
10	Техника приёма мяча двумя руками снизу.	1	14.11.2024	
11	Техника приёма мяча левой и правой руками.	1	21.11.2024	
12	Техника приёма мяча сверху и снизу с отскоком от стены.	1	28.11.2024	
13	Техника приёма мяча с отскоком от стены левой и правой руками.	1	05.12.2024	

	Нападающий удар	7		
14	Техника нападающего удара, с трёх шагов (без мячей)	1	12.12.2024.	
15	Техника нападающего удара, с трёх шагов (без мячей)	1	19.12.2024	
16	Техника нападающего удара, с трёх шагов, из зоны 2,3,4, с помощью теннисных мячей.	1	26.12.2024	
17	Техника нападающего удара с трёх шагов, с доставанием подвешенного мяча в руке.	1	09.01.2025	
18	Техника нападающего удара с трёх шагов, с доставанием подвешенного мяча в руке.	1	16.01.2025	
19	Техника нападающего удара, с трёх шагов, из зоны 2,3,4, с помощью волейбольных мячей.	1	23.01.2025	
20	Техника нападающего удара, с трёх шагов, из зоны 2,3,4, с помощью волейбольных мячей.	1	30.01.2025	
	Падения	3		
21	Обучение техники падения на грудь (мальчики) и падения на бок вперёд (девочки).	1	06.02.2025	
22	Обучение техники бокового падения двумя руками вправо и влево.	1	13.02.2025	
23	Обучение техники бокового падения одной рукой вправо и влево.	1	27.02.2025	
	Подачи	5		
24	Обучение техники подачи сверху (планирующая подача).	1	06.03.2025	
25	Обучение техники подачи сверху (планирующая подача).	1	13.03.2025	
26	Обучение техники подачи сверху (планирующая подача).	1	20.03.2025	
27	Обучение техники подачи сверху (планирующая подача).	1	03.04.2025	
28	Обучение техники подачи сверху (планирующая подача).	1	10.04.2025	
	Блокирование	2		
29	Техника блокирования	1	17.04.2025	
30	Техника перемещения из трёх шагов из зоны 2 в зону 3, из зоны 3 в зону 4.	1	24.04.2025	
	Тактические действия в игре	3		
31	Передача сверху, снизу из зоны 2 в зону 3, из зоны 3 в зону 4	1	08.05.2025	
32	Нападающий удар из зоны 2, 3, 4.	1	15.05.2025	
33	Нападающий удар из зоны 2, 3,	1	22.05.2025	

4 в зону 1, 6, 5.			
-------------------	--	--	--

**Рабочий учебно-тематический план школьного спортивного
клуба «Созвездие» 2 класс**

№ п/п	Название темы	Кол-во отведенных часов
1	Техника безопасности.	1
2	Стойки волейболистов.	2
3	Передачи мяча.	5
4	Приём мяча	5
5	Нападающий удар.	8
6	Падения.	3
7	Подачи.	5
8	Блокирование .	2
9	Тактические действия в игре.	3
	Итого	34

**КАЛЕНДАРНО – ТЕМАТИЧЕСКОЕ ПЛАНИРОВАНИЕ 2 КЛАСС ШКОЛЬНЫЙ
СПОРТИВНЫЙ КЛУБ «СОЗВЕЗДИЕ»**

п/п	Наименование раздела, темы	Кол-во часов	Дата проведения	
			по плану	фактически
1	Техника безопасности. История создания волейбола.	1	05.09.2024	
	Стойки волейболистов	2		
2	Передвижения волейболиста: обычным шагом, бегом, прыжком.	1	12.09.2024	
3	Передвижения волейболиста: обычным шагом, бегом, прыжком.	1	19.09.2024	
	Передачи мяча	5		
4	Техника передачи сверху и снизу (без мяча). Упражнения на силу и скоростно-силовые качества.	1	26.09.2024	
5	Техника передачи сверху и снизу с мячом у стены.	1	03.10.2024	
6	Техника передачи сверху и снизу с мячом у стены.	1	10.10.2024	
7	Техника передачи сверху и снизу с мячом по парам.	1	17.10.2024	
8	Техника передачи сверху и снизу с мячом по парам.	1	24.10.2024	
	Приём мяча	5		
9	Техника приёма мяча двумя руками сверху.	1	07.11.2024	
10	Техника приёма мяча двумя руками снизу.	1	14.11.2024	

11	Техника приёма мяча левой и правой руками.	1	21.11.2024	
12	Техника приёма мяча сверху и снизу с отскоком от стены.	1	28.11.2024	
13	Техника приёма мяча с отскоком от стены левой и правой руками.	1	05.12.2024	
	Нападающий удар	8		
14	Техника нападающего удара, с трёх шагов (без мячей)	1	12.12.2024.	
15	Техника нападающего удара, с трёх шагов (без мячей)	1	19.12.2024	
16	Техника нападающего удара, с трёх шагов, из зоны 2,3,4, с помощью теннисных мячей.	1	26.12.2024	
17	Техника нападающего удара с трёх шагов, с доставанием подвешенного мяча в руке.	1	09.01.2025	
18	Техника нападающего удара с трёх шагов, с доставанием подвешенного мяча в руке.	1	16.01.2025	
19	Техника нападающего удара, с трёх шагов, из зоны 2,3,4, с помощью волейбольных мячей.	1	23.01.2025	
20	Техника нападающего удара, с трёх шагов, из зоны 2,3,4, с помощью волейбольных мячей.	1	30.01.2025	
21	Техника нападающего удара, с трёх шагов, из зоны 2,3,4, с помощью волейбольных мячей.	1	06.02.2025	
	Падения	3		
22	Обучение техники падения на грудь (мальчики) и падения на бок вперёд (девочки).	1	13.02.2025	
23	Обучение техники бокового падения двумя руками вправо и влево.	1	20.02.2025	
24	Обучение техники бокового падения одной рукой вправо и влево.	1	27.02.2025	
	Подачи	5		
25	Обучение техники подачи сверху (планирующая подача).	1	06.03.2025	
26	Обучение техники подачи сверху (планирующая подача).	1	13.03.2025	
27	Обучение техники подачи сверху (планирующая подача).	1	20.03.2025	
28	Обучение техники подачи сверху (планирующая подача).	1	03.04.2025	
29	Обучение техники подачи сверху (планирующая подача).	1	10.04.2025	
	Блокирование	2		
30	Техника блокирования	1	17.04.2025	
31	Техника перемещения из трёх шагов из зоны 2 в зону 3, из	1	24.04.2025	

	зоны 3 в зону 4.			
	Тактические действия в игре	3		
32	Передача сверху, снизу из зоны 2 в зону 3, из зоны 3 в зону 4	1	08.05.2025	
33	Нападающий удар из зоны 2, 3, 4.	1	15.05.2025	
34	Нападающий удар из зоны 2, 3, 4 в зону 1, 6, 5.	1	22.05.2025	

Рабочий учебно-тематический план школьного спортивного клуба «Созвездие» 3 класс

№ п/п	Название темы	Кол-во отведенных часов
1	Техника безопасности.	1
2	Стойки волейболистов.	2
3	Передачи мяча.	5
4	Приём мяча	5
5	Нападающий удар.	8
6	Падения.	3
7	Подачи.	5
8	Блокирование .	2
9	Тактические действия в игре.	3
	Итого	34

КАЛЕНДАРНО – ТЕМАТИЧЕСКОЕ ПЛАНИРОВАНИЕ 3 КЛАСС ШКОЛЬНЫЙ СПОРТИВНЫЙ КЛУБ «СОЗВЕЗДИЕ»

п/п	Наименование раздела, темы	Кол-во часов	Дата проведения	
			по плану	фактически
1	Техника безопасности. История создания волейбола.	1	03.09.2024	
	Стойки волейболистов	2		
2	Передвижения волейболиста: обычным шагом, бегом, прыжком.	1	10.09.2024	
3	Передвижения волейболиста: обычным шагом, бегом, прыжком.	1	17.09.2024	
	Передачи мяча	5		
4	Техника передачи сверху и снизу (без мяча). Упражнения на силу и скоростно-силовые качества.	1	24.09.2024	
5	Техника передачи сверху и снизу с мячом у стены.	1	01.10.2024	
6	Техника передачи сверху и снизу с мячом у стены.	1	08.10.2024	
7	Техника передачи сверху и снизу с мячом по парам.	1	15.10.2024	

8	Техника передачи сверху и снизу с мячом по парам.	1	22.10.2024	
	Приём мяча	5		
9	Техника приёма мяча двумя руками сверху.	1	05.11.2024	
10	Техника приёма мяча двумя руками снизу.	1	12.11.2024	
11	Техника приёма мяча левой и правой руками.	1	19.11.2024	
12	Техника приёма мяча сверху и снизу с отскоком от стены.	1	26.11.2024	
13	Техника приёма мяча с отскоком от стены левой и правой руками.	1	03.12.2024	
	Нападающий удар	8		
14	Техника нападающего удара, с трёх шагов (без мячей)	1	10.12.2024	
15	Техника нападающего удара, с трёх шагов (без мячей)	1	17.12.2024	
16	Техника нападающего удара, с трёх шагов, из зоны 2,3,4, с помощью теннисных мячей.	1	24.12.2024	
17	Техника нападающего удара с трёх шагов, с доставанием подвешенного мяча в руке.	1	14.01.2025	
18	Техника нападающего удара с трёх шагов, с доставанием подвешенного мяча в руке.	1	21.01.2025	
19	Техника нападающего удара, с трёх шагов, из зоны 2,3,4, с помощью волейбольных мячей.	1	28.01.2025	
20	Техника нападающего удара, с трёх шагов, из зоны 2,3,4, с помощью волейбольных мячей.	1	04.02.2025	
21	Техника нападающего удара, с трёх шагов, из зоны 2,3,4, с помощью волейбольных мячей.	1	11.02.2025	
	Падения	3		
22	Обучение техники падения на грудь (мальчики) и падения на бок вперёд (девочки).	1	18.02.2025	
23	Обучение техники бокового падения двумя руками вправо и влево.	1	25.02.2025	
24	Обучение техники бокового падения одной рукой вправо и влево.	1	04.03.2025	
	Подачи	5		
25	Обучение техники подачи сверху (планирующая подача).	1	11.03.2025	
26	Обучение техники подачи сверху (планирующая подача).	1	18.03.2025	
27	Обучение техники подачи сверху (планирующая подача).	1	01.04.2025	
28	Обучение техники подачи сверху (планирующая подача).	1	08.04.2025	

29	Обучение техники подачи сверху (планирующая подача).	1	15.04.2025	
	Блокирование	2		
30	Техника блокирования	1	22.04.2025	
31	Техника перемещения из трёх шагов из зоны 2 в зону 3, из зоны 3 в зону 4.	1	29.04.2025	
	Тактические действия в игре	3		
32	Передача сверху, снизу из зоны 2 в зону 3, из зоны 3 в зону 4	1	06.05.2025	
33	Нападающий удар из зоны 2, 3, 4.	1	13.05.2025	
34	Нападающий удар из зоны 2, 3, 4 в зону 1, 6, 5.	1	20.05.2025	

Рабочий учебно-тематический план школьного спортивного клуба «Созвездие» 4 класс

№ п/п	Название темы	Кол-во отведенных часов
1	Техника безопасности.	1
2	Стойки волейболистов.	2
3	Передачи мяча.	5
4	Приём мяча	5
5	Нападающий удар.	8
6	Падения.	3
7	Подачи.	5
8	Блокирование .	2
9	Тактические действия в игре.	3
	Итого	34

КАЛЕНДАРНО – ТЕМАТИЧЕСКОЕ ПЛАНИРОВАНИЕ 4 КЛАСС ШКОЛЬНЫЙ СПОРТИВНЫЙ КЛУБ «СОЗВЕЗДИЕ»

п/п	Наименование раздела, темы	Кол-во часов	Дата проведения	
			по плану	фактически
1	Техника безопасности. История создания волейбола.	1	06.09.2024	
	Стойки волейболистов	2		
2	Передвижения волейболиста: обычным шагом, бегом, прыжком.	1	13.09.2024	
3	Передвижения волейболиста: обычным шагом, бегом, прыжком.	1	20.09.2024	
	Передачи мяча	5		
4	Техника передачи сверху и снизу (без мяча). Упражнения на	1	27.09.2024	

	силу и скоростно-силовые качества.			
5	Техника передачи сверху и снизу с мячом у стены.	1	04.10.2024	
6	Техника передачи сверху и снизу с мячом у стены.	1	11.10.2024	
7	Техника передачи сверху и снизу с мячом по парам.	1	18.10.2024	
8	Техника передачи сверху и снизу с мячом по парам.	1	25.10.2024	
	Приём мяча	5		
9	Техника приёма мяча двумя руками сверху.	1	08.11.2024	
10	Техника приёма мяча двумя руками снизу.	1	15.11.2025	
11	Техника приёма мяча левой и правой руками.	1	22.11.2024	
12	Техника приёма мяча сверху и снизу с отскоком от стены.	1	29.11.2024	
13	Техника приёма мяча с отскоком от стены левой и правой руками.	1	06.12.2024	
	Нападающий удар	8		
14	Техника нападающего удара, с трёх шагов (без мячей)	1	13.12.2024	
15	Техника нападающего удара, с трёх шагов (без мячей)	1	20.12.2024	
16	Техника нападающего удара, с трёх шагов, из зоны 2,3,4, с помощью теннисных мячей.	1	27.12.2024	
17	Техника нападающего удара с трёх шагов, с доставанием подвешенного мяча в руке.	1	10.01.2025	
18	Техника нападающего удара с трёх шагов, с доставанием подвешенного мяча в руке.	1	17.01.2025	
19	Техника нападающего удара, с трёх шагов, из зоны 2,3,4, с помощью волейбольных мячей.	1	24.01.2025	
20	Техника нападающего удара, с трёх шагов, из зоны 2,3,4, с помощью волейбольных мячей.	1	31.01.2025	
21	Техника нападающего удара, с трёх шагов, из зоны 2,3,4, с помощью волейбольных мячей.	1	07.02.2025	
	Падения	3		
22	Обучение техники падения на грудь (мальчики) и падения на бок вперёд (девочки).	1	14.02.2025	
23	Обучение техники бокового падения двумя руками вправо и влево.	1	21.02.2025	
24	Обучение техники бокового падения одной рукой вправо и влево.	1	28.02.2025	

	Подачи	5		
25	Обучение техники подачи сверху (планирующая подача).	1	07.03.2025	
26	Обучение техники подачи сверху (планирующая подача).	1	14.03.2025	
27	Обучение техники подачи сверху (планирующая подача).	1	21.03.2025	
28	Обучение техники подачи сверху (планирующая подача).	1	04.04.2025	
29	Обучение техники подачи сверху (планирующая подача).	1	11.04.2025	
	Блокирование	2		
30	Техника блокирования	1	18.04.2025	
31	Техника перемещения из трёх шагов из зоны 2 в зону 3, из зоны 3 в зону 4.	1	25.04.2025	
	Тактические действия в игре	3		
32	Передача сверху, снизу из зоны 2 в зону 3, из зоны 3 в зону 4	1	02.05.2025	
33	Нападающий удар из зоны 2, 3, 4.	1	16.05.2025	
34	Нападающий удар из зоны 2, 3, 4 в зону 1, 6, 5.	1	23.05.2025	

Рабочий учебно-тематический план школьного спортивного клуба «Созвездие» 5 класс

№ п/п	Название темы	Кол-во отведенных часов
1	Техника безопасности.	1
2	Стойки волейболистов.	2
3	Передачи мяча.	5
4	Приём мяча	5
5	Нападающий удар.	8
6	Падения.	3
7	Подачи.	5
8	Блокирование .	2
9	Тактические действия в игре.	4
	Итого	35

КАЛЕНДАРНО – ТЕМАТИЧЕСКОЕ ПЛАНИРОВАНИЕ 5 КЛАСС ШКОЛЬНЫЙ СПОРТИВНЫЙ КЛУБ «СОЗВЕЗДИЕ»

п/п	Наименование раздела, темы	Кол-во часов	Дата проведения	
			по плану	фактически
1	Техника безопасности. История создания волейбола.	1	04.09.2024	
	Стойки волейболистов	2		
2	Передвижения волейболиста: обычным шагом, бегом,	1	11.09.2024	

	прыжком.			
3	Передвижения волейболиста: обычным шагом, бегом, прыжком.	1	18.09.2024	
	Передачи мяча	5		
4	Техника передачи сверху и снизу (без мяча). Упражнения на силу и скоростно-силовые качества.	1	25.09.2024	
5	Техника передачи сверху и снизу с мячом у стены.	1	02.10.2024	
6	Техника передачи сверху и снизу с мячом у стены.	1	09.10.2024	
7	Техника передачи сверху и снизу с мячом по парам.	1	16.10.2024	
8	Техника передачи сверху и снизу с мячом по парам.	1	23.10.2024	
	Приём мяча	5		
9	Техника приёма мяча двумя руками сверху.	1	06.11.2024	
10	Техника приёма мяча двумя руками снизу.	1	13.11.2024	
11	Техника приёма мяча левой и правой руками.	1	20.11.2024	
12	Техника приёма мяча сверху и снизу с отскоком от стены.	1	27.11.2024	
13	Техника приёма мяча с отскоком от стены левой и правой руками.	1	04.12.2024	
	Нападающий удар	8		
14	Техника нападающего удара, с трёх шагов (без мячей)	1	11.12.2024	
15	Техника нападающего удара, с трёх шагов (без мячей)	1	18.12.2024	
16	Техника нападающего удара, с трёх шагов, из зоны 2,3,4, с помощью теннисных мячей.	1	25.12.2024	
17	Техника нападающего удара с трёх шагов, с доставанием подвешенного мяча в руке.	1	08.01.2025	
18	Техника нападающего удара с трёх шагов, с доставанием подвешенного мяча в руке.	1	15.01.2025	
19	Техника нападающего удара, с трёх шагов, из зоны 2,3,4, с помощью волейбольных мячей.	1	22.01.2025	
20	Техника нападающего удара, с трёх шагов, из зоны 2,3,4, с помощью волейбольных мячей.	1	29.01.2025	
21	Техника нападающего удара, с трёх шагов, из зоны 2,3,4, с помощью волейбольных мячей.	1	05.02.2025	
	Падения	3		
22	Обучение техники падения на грудь (мальчики) и падения на бок вперёд (девочки).	1	12.02.2025	

23	Обучение техники бокового падения двумя руками вправо и влево.	1	19.02.2025	
24	Обучение техники бокового падения одной рукой вправо и влево.	1	26.02.2025	
	Подачи	5		
25	Обучение техники подачи сверху (планирующая подача).	1	05.03.2025	
26	Обучение техники подачи сверху (планирующая подача).	1	12.03.2025	
27	Обучение техники подачи сверху (планирующая подача).	1	19.03.2025	
28	Обучение техники подачи сверху (планирующая подача).	1	02.04.2025	
29	Обучение техники подачи сверху (планирующая подача).	1	09.04.2025	
	Блокирование	2		
30	Техника блокирования	1	15.04.2025	
31	Техника перемещения из трёх шагов из зоны 2 в зону 3, из зоны 3 в зону 4.	1	23.04.2025	
	Тактические действия в игре	4		
32	Передача сверху, снизу из зоны 2 в зону 3, из зоны 3 в зону 4	1	30.04.2025	
33	Нападающий удар из зоны 2, 3, 4.	1	07.05.2025	
34	Нападающий удар из зоны 2, 3, 4 в зону 1, 6, 5.	1	14.05.2025	
35	Нападающий удар из зоны 2, 3, 4 в зону 1, 6, 5.	1	21.05.2025	

Рабочий учебно-тематический план школьного спортивного клуба «Созвездие» 6 класс

№ п/п	Название темы	Кол-во отведенных часов
1	Техника безопасности.	1
2	Стойки волейболистов.	2
3	Передачи мяча.	5
4	Приём мяча	5
5	Нападающий удар.	8
6	Падения.	3
7	Подачи.	5
8	Блокирование .	2
9	Тактические действия в игре.	3
	Итого	34

КАЛЕНДАРНО – ТЕМАТИЧЕСКОЕ ПЛАНИРОВАНИЕ 6 КЛАСС ШКОЛЬНЫЙ СПОРТИВНЫЙ КЛУБ «СОЗВЕЗДИЕ»

п/п	Наименование раздела, темы	Кол-во	Дата проведения
-----	----------------------------	--------	-----------------

		часов	по плану	фактически
1	Техника безопасности. История создания волейбола.	1	05.09.2024	
	Стойки волейболистов	2		
2	Передвижения волейболиста: обычным шагом, бегом, прыжком.	1	12.09.2024	
3	Передвижения волейболиста: обычным шагом, бегом, прыжком.	1	19.09.2024	
	Передачи мяча	5		
4	Техника передачи сверху и снизу (без мяча). Упражнения на силу и скоростно-силовые качества.	1	26.09.2024	
5	Техника передачи сверху и снизу с мячом у стены.	1	03.10.2024	
6	Техника передачи сверху и снизу с мячом у стены.	1	10.10.2024	
7	Техника передачи сверху и снизу с мячом по парам.	1	17.10.2024	
8	Техника передачи сверху и снизу с мячом по парам.	1	24.10.2024	
	Приём мяча	5		
9	Техника приёма мяча двумя руками сверху.	1	07.11.2024	
10	Техника приёма мяча двумя руками снизу.	1	14.11.2024	
11	Техника приёма мяча левой и правой руками.	1	21.11.2024	
12	Техника приёма мяча сверху и снизу с отскоком от стены.	1	28.11.2024	
13	Техника приёма мяча с отскоком от стены левой и правой руками.	1	05.12.2024	
	Нападающий удар	8		
14	Техника нападающего удара, с трёх шагов (без мячей)	1	12.12.2024.	
15	Техника нападающего удара, с трёх шагов (без мячей)	1	19.12.2024	
16	Техника нападающего удара, с трёх шагов, из зоны 2,3,4, с помощью теннисных мячей.	1	26.12.2024	
17	Техника нападающего удара с трёх шагов, с доставанием подвешенного мяча в руке.	1	09.01.2025	
18	Техника нападающего удара с трёх шагов, с доставанием подвешенного мяча в руке.	1	16.01.2025	
19	Техника нападающего удара, с трёх шагов, из зоны 2,3,4, с помощью волейбольных мячей.	1	23.01.2025	
20	Техника нападающего удара, с трёх шагов, из зоны 2,3,4, с помощью волейбольных мячей.	1	30.01.2025	

21	Техника нападающего удара, с трёх шагов, из зоны 2,3,4, с помощью волейбольных мячей.	1	06.02.2025	
	Падения	3		
22	Обучение техники падения на грудь (мальчики) и падения на бок вперёд (девочки).	1	13.02.2025	
23	Обучение техники бокового падения двумя руками вправо и влево.	1	20.02.2025	
24	Обучение техники бокового падения одной рукой вправо и влево.	1	27.02.2025	
	Подачи	5		
25	Обучение техники подачи сверху (планирующая подача).	1	06.03.2025	
26	Обучение техники подачи сверху (планирующая подача).	1	13.03.2025	
27	Обучение техники подачи сверху (планирующая подача).	1	20.03.2025	
28	Обучение техники подачи сверху (планирующая подача).	1	03.04.2025	
29	Обучение техники подачи сверху (планирующая подача).	1	10.04.2025	
	Блокирование	2		
30	Техника блокирования	1	17.04.2025	
31	Техника перемещения из трёх шагов из зоны 2 в зону 3, из зоны 3 в зону 4.	1	24.04.2025	
	Тактические действия в игре	3		
32	Передача сверху, снизу из зоны 2 в зону 3, из зоны 3 в зону 4	1	08.05.2025	
33	Нападающий удар из зоны 2, 3, 4.	1	15.05.2025	
34	Нападающий удар из зоны 2, 3, 4 в зону 1, 6, 5.	1	22.05.2025	

Рабочий учебно-тематический план школьного спортивного клуба «Созвездие» 7 класс

№ п/п	Название темы	Кол-во отведенных
-------	---------------	-------------------

		часов
1	Техника безопасности.	1
2	Стойки волейболистов.	2
3	Передачи мяча.	5
4	Приём мяча	5
5	Нападающий удар.	8
6	Падения.	3
7	Подачи.	5
8	Блокирование .	2
9	Тактические действия в игре.	3
	Итого	34

КАЛЕНДАРНО – ТЕМАТИЧЕСКОЕ ПЛАНИРОВАНИЕ 7 КЛАСС ШКОЛЬНЫЙ СПОРТИВНЫЙ КЛУБ «СОЗВЕЗДИЕ»

п/п	Наименование раздела, темы	Кол-во часов	Дата проведения	
			по плану	фактически
1	Техника безопасности. История создания волейбола.	1	06.09.2024	
	Стойки волейболистов	2		
2	Передвижения волейболиста: обычным шагом, бегом, прыжком.	1	13.09.2024	
3	Передвижения волейболиста: обычным шагом, бегом, прыжком.	1	20.09.2024	
	Передачи мяча	5		
4	Техника передачи сверху и снизу (без мяча). Упражнения на силу и скоростно-силовые качества.	1	27.09.2024	
5	Техника передачи сверху и снизу с мячом у стены.	1	04.10.2024	
6	Техника передачи сверху и снизу с мячом у стены.	1	11.10.2024	
7	Техника передачи сверху и снизу с мячом по парам.	1	18.10.2024	
8	Техника передачи сверху и снизу с мячом по парам.	1	25.10.2024	
	Приём мяча	5		
9	Техника приёма мяча двумя руками сверху.	1	08.11.2024	
10	Техника приёма мяча двумя руками снизу.	1	15.11.2025	
11	Техника приёма мяча левой и правой руками.	1	22.11.2024	
12	Техника приёма мяча сверху и снизу с отскоком от стены.	1	29.11.2024	
13	Техника приёма мяча с отскоком от стены левой и правой руками.	1	06.12.2024	
	Нападающий удар	8		

14	Техника нападающего удара, с трёх шагов (без мячей)	1	13.12.2024	
15	Техника нападающего удара, с трёх шагов (без мячей)	1	20.12.2024	
16	Техника нападающего удара, с трёх шагов, из зоны 2,3,4, с помощью теннисных мячей.	1	27.12.2024	
17	Техника нападающего удара с трёх шагов, с доставанием подвешенного мяча в руке.	1	10.01.2025	
18	Техника нападающего удара с трёх шагов, с доставанием подвешенного мяча в руке.	1	17.01.2025	
19	Техника нападающего удара, с трёх шагов, из зоны 2,3,4, с помощью волейбольных мячей.	1	24.01.2025	
20	Техника нападающего удара, с трёх шагов, из зоны 2,3,4, с помощью волейбольных мячей.	1	31.01.2025	
21	Техника нападающего удара, с трёх шагов, из зоны 2,3,4, с помощью волейбольных мячей.	1	07.02.2025	
	Падения	3		
22	Обучение техники падения на грудь (мальчики) и падения на бок вперёд (девочки).	1	14.02.2025	
23	Обучение техники бокового падения двумя руками вправо и влево.	1	21.02.2025	
24	Обучение техники бокового падения одной рукой вправо и влево.	1	28.02.2025	
	Подачи	5		
25	Обучение техники подачи сверху (планирующая подача).	1	07.03.2025	
26	Обучение техники подачи сверху (планирующая подача).	1	14.03.2025	
27	Обучение техники подачи сверху (планирующая подача).	1	21.03.2025	
28	Обучение техники подачи сверху (планирующая подача).	1	04.04.2025	
29	Обучение техники подачи сверху (планирующая подача).	1	11.04.2025	
	Блокирование	2		
30	Техника блокирования	1	18.04.2025	
31	Техника перемещения из трёх шагов из зоны 2 в зону 3, из зоны 3 в зону 4.	1	25.04.2025	
	Тактические действия в игре	3		
32	Передача сверху, снизу из зоны 2 в зону 3, из зоны 3 в зону 4	1	02.05.2025	
33	Нападающий удар из зоны 2, 3,	1	16.05.2025	

	4.			
34	Нападающий удар из зоны 2, 3, 4 в зону 1, 6, 5.	1	23.05.2025	

Рабочий учебно-тематический план школьного спортивного клуба «Созвездие» 8 класс

№ п/п	Название темы	Кол-во отведенных часов
1	Техника безопасности.	1
2	Стойки волейболистов.	2
3	Передачи мяча.	5
4	Приём мяча	5
5	Нападающий удар.	6
6	Падения.	3
7	Подачи.	4
8	Блокирование .	2
9	Тактические действия в игре.	3
	Итого	31

КАЛЕНДАРНО – ТЕМАТИЧЕСКОЕ ПЛАНИРОВАНИЕ 8 КЛАСС ШКОЛЬНЫЙ СПОРТИВНЫЙ КЛУБ «СОЗВЕЗДИЕ»

п/п	Наименование раздела, темы	Кол-во часов	Дата проведения	
			по плану	фактически
1	Техника безопасности. История создания волейбола.	1	02.09.2024	
	Стойки волейболистов	2		
2	Передвижения волейболиста: обычным шагом, бегом, прыжком.	1	09.09.2024	
3	Передвижения волейболиста: обычным шагом, бегом, прыжком.	1	16.09.2024	
	Передачи мяча	5		
4	Техника передачи сверху и снизу (без мяча). Упражнения на силу и скоростно-силовые качества.	1	23.09.2024	
5	Техника передачи сверху и снизу с мячом у стены.	1	07.10.2024	
6	Техника передачи сверху и снизу с мячом у стены.	1	14.10.2024	
7	Техника передачи сверху и снизу с мячом по парам.	1	21.10.2024	
8	Техника передачи сверху и снизу с мячом по парам.	1	11.10.2024	
	Приём мяча	5		
9	Техника приёма мяча двумя руками сверху.	1	18.11.2024	

10	Техника приёма мяча двумя руками снизу.	1	25.11.2024	
11	Техника приёма мяча левой и правой руками.	1	02.12.2024	
12	Техника приёма мяча сверху и снизу с отскоком от стены.	1	09.12.2024	
13	Техника приёма мяча с отскоком от стены левой и правой руками.	1	16.12.2024	
	Нападающий удар	6		
14	Техника нападающего удара, с трёх шагов (без мячей)	1	23.12.2024	
15	Техника нападающего удара, с трёх шагов (без мячей)	1	28.12.2024	
16	Техника нападающего удара, с трёх шагов, из зоны 2,3,4, с помощью теннисных мячей.	1	13.01.2025	
17	Техника нападающего удара с трёх шагов, с доставанием подвешенного мяча в руке.	1	20.01.2025	
18	Техника нападающего удара, с трёх шагов, из зоны 2,3,4, с помощью волейбольных мячей.	1	27.01.2025	
19	Техника нападающего удара, с трёх шагов, из зоны 2,3,4, с помощью волейбольных мячей.	1	03.02.2025	
	Падения	3		
20	Обучение техники падения на грудь (мальчики) и падения на бок вперёд (девочки).	1	10.02.2025	
21	Обучение техники бокового падения двумя руками вправо и влево.	1	17.02.2025	
22	Обучение техники бокового падения одной рукой вправо и влево.	1	24.02.2025	
	Подачи	4		
23	Обучение техники подачи сверху (планирующая подача).	1	03.03.2025	
24	Обучение техники подачи сверху (планирующая подача).	1	10.03.2025	
25	Обучение техники подачи сверху (планирующая подача).	1	17.03.2025	
26	Обучение техники подачи сверху (планирующая подача).	1	31.03.2025	
	Блокирование	2		
27	Техника блокирования	1	07.04.2025	
28	Техника перемещения из трёх шагов из зоны 2 в зону 3, из зоны 3 в зону 4.	1	14.04.2025	
	Тактические действия в игре	3		
29	Передача сверху, снизу из зоны 2 в зону 3, из зоны 3 в зону 4	1	28.04.2025	

30	Нападающий удар из зоны 2, 3, 4.	1	05.05.2025	
31	Нападающий удар из зоны 2, 3, 4 в зону 1, 6, 5.	1	19.05.2025	

Рабочий учебно-тематический план школьного спортивного клуба «Созвездие» 9 класс

№ п/п	Название темы	Кол-во отведенных часов
1	Техника безопасности.	1
2	Стойки волейболистов.	2
3	Передачи мяча.	5
4	Приём мяча	5
5	Нападающий удар.	8
6	Падения.	3
7	Подачи.	5
8	Блокирование .	2
9	Тактические действия в игре.	3
	Итого	34

КАЛЕНДАРНО – ТЕМАТИЧЕСКОЕ ПЛАНИРОВАНИЕ 9 КЛАСС ШКОЛЬНЫЙ СПОРТИВНЫЙ КЛУБ «СОЗВЕЗДИЕ»

п/п	Наименование раздела, темы	Кол-во часов	Дата проведения	
			по плану	фактически
1	Техника безопасности. История создания волейбола.	1	03.09.2024	
	Стойки волейболистов	2		
2	Передвижения волейболиста: обычным шагом, бегом, прыжком.	1	10.09.2024	
3	Передвижения волейболиста: обычным шагом, бегом, прыжком.	1	17.09.2024	
	Передачи мяча	5		
4	Техника передачи сверху и снизу (без мяча). Упражнения на силу и скоростно-силовые качества.	1	24.09.2024	
5	Техника передачи сверху и снизу с мячом у стены.	1	01.10.2024	
6	Техника передачи сверху и снизу с мячом у стены.	1	08.10.2024	
7	Техника передачи сверху и снизу с мячом по парам.	1	15.10.2024	
8	Техника передачи сверху и снизу с мячом по парам.	1	22.10.2024	

	Приём мяча	5		
9	Техника приёма мяча двумя руками сверху.	1	05.11.2024	
10	Техника приёма мяча двумя руками снизу.	1	12.11.2024	
11	Техника приёма мяча левой и правой руками.	1	19.11.2024	
12	Техника приёма мяча сверху и снизу с отскоком от стены.	1	26.11.2024	
13	Техника приёма мяча с отскоком от стены левой и правой руками.	1	03.12.2024	
	Нападающий удар	8		
14	Техника нападающего удара, с трёх шагов (без мячей)	1	10.12.2024	
15	Техника нападающего удара, с трёх шагов (без мячей)	1	17.12.2024	
16	Техника нападающего удара, с трёх шагов, из зоны 2,3,4, с помощью теннисных мячей.	1	24.12.2024	
17	Техника нападающего удара с трёх шагов, с доставанием подвешенного мяча в руке.	1	14.01.2025	
18	Техника нападающего удара с трёх шагов, с доставанием подвешенного мяча в руке.	1	21.01.2025	
19	Техника нападающего удара, с трёх шагов, из зоны 2,3,4, с помощью волейбольных мячей.	1	28.01.2025	
20	Техника нападающего удара, с трёх шагов, из зоны 2,3,4, с помощью волейбольных мячей.	1	04.02.2025	
21	Техника нападающего удара, с трёх шагов, из зоны 2,3,4, с помощью волейбольных мячей.	1	11.02.2025	
	Падения	3		
22	Обучение техники падения на грудь (мальчики) и падения на бок вперёд (девочки).	1	18.02.2025	
23	Обучение техники бокового падения двумя руками вправо и влево.	1	25.02.2025	
24	Обучение техники бокового падения одной рукой вправо и влево.	1	04.03.2025	
	Подачи	5		
25	Обучение техники подачи сверху (планирующая подача).	1	11.03.2025	
26	Обучение техники подачи	1	18.03.2025	

	сверху (планирующая подача).			
27	Обучение техники подачи сверху (планирующая подача).	1	01.04.2025	
28	Обучение техники подачи сверху (планирующая подача).	1	08.04.2025	
29	Обучение техники подачи сверху (планирующая подача).	1	15.04.2025	
	Блокирование	2		
30	Техника блокирования	1	22.04.2025	
31	Техника перемещения из трёх шагов из зоны 2 в зону 3, из зоны 3 в зону 4.	1	29.04.2025	
	Тактические действия в игре	3		
32	Передача сверху, снизу из зоны 2 в зону 3, из зоны 3 в зону 4	1	06.05.2025	
33	Нападающий удар из зоны 2, 3, 4.	1	13.05.2025	
34	Нападающий удар из зоны 2, 3, 4 в зону 1, 6, 5.	1	20.05.2025	

Рабочий учебно-тематический план школьного спортивного клуба «Созвездие» 10 класс

№ п/п	Название темы	Кол-во отведенных часов
1	Техника безопасности.	1
2	Стойки волейболистов.	2
3	Передачи мяча.	5
4	Приём мяча	5
5	Нападающий удар.	8
6	Падения.	3
7	Подачи.	5
8	Блокирование .	2
9	Тактические действия в игре.	3
	Итого	34

КАЛЕНДАРНО – ТЕМАТИЧЕСКОЕ ПЛАНИРОВАНИЕ 10 КЛАСС ШКОЛЬНЫЙ СПОРТИВНЫЙ КЛУБ «СОЗВЕЗДИЕ»

п/п	Наименование раздела, темы	Кол-во	Дата проведения
-----	----------------------------	--------	-----------------

		часов	по плану	фактически
1	Техника безопасности. История создания волейбола.	1	06.09.2024	
	Стойки волейболистов	2		
2	Передвижения волейболиста: обычным шагом, бегом, прыжком.	1	13.09.2024	
3	Передвижения волейболиста: обычным шагом, бегом, прыжком.	1	20.09.2024	
	Передачи мяча	5		
4	Техника передачи сверху и снизу (без мяча). Упражнения на силу и скоростно-силовые качества.	1	27.09.2024	
5	Техника передачи сверху и снизу с мячом у стены.	1	04.10.2024	
6	Техника передачи сверху и снизу с мячом у стены.	1	11.10.2024	
7	Техника передачи сверху и снизу с мячом по парам.	1	18.10.2024	
8	Техника передачи сверху и снизу с мячом по парам.	1	25.10.2024	
	Приём мяча	5		
9	Техника приёма мяча двумя руками сверху.	1	08.11.2024	
10	Техника приёма мяча двумя руками снизу.	1	15.11.2025	
11	Техника приёма мяча левой и правой руками.	1	22.11.2024	
12	Техника приёма мяча сверху и снизу с отскоком от стены.	1	29.11.2024	
13	Техника приёма мяча с отскоком от стены левой и правой руками.	1	06.12.2024	
	Нападающий удар	8		
14	Техника нападающего удара, с трёх шагов (без мячей)	1	13.12.2024	
15	Техника нападающего удара, с трёх шагов (без мячей)	1	20.12.2024	
16	Техника нападающего удара, с трёх шагов, из зоны 2,3,4, с помощью теннисных мячей.	1	27.12.2024	
17	Техника нападающего удара с трёх шагов, с доставанием подвешенного мяча в руке.	1	10.01.2025	
18	Техника нападающего удара с трёх шагов, с доставанием подвешенного мяча в руке.	1	17.01.2025	
19	Техника нападающего удара, с трёх шагов, из зоны 2,3,4, с помощью волейбольных мячей.	1	24.01.2025	
20	Техника нападающего удара, с трёх шагов, из зоны 2,3,4, с помощью волейбольных мячей.	1	31.01.2025	

21	Техника нападающего удара, с трёх шагов, из зоны 2,3,4, с помощью волейбольных мячей.	1	07.02.2025	
	Падения	3		
22	Обучение техники падения на грудь (мальчики) и падения на бок вперёд (девочки).	1	14.02.2025	
23	Обучение техники бокового падения двумя руками вправо и влево.	1	21.02.2025	
24	Обучение техники бокового падения одной рукой вправо и влево.	1	28.02.2025	
	Подачи	5		
25	Обучение техники подачи сверху (планирующая подача).	1	07.03.2025	
26	Обучение техники подачи сверху (планирующая подача).	1	14.03.2025	
27	Обучение техники подачи сверху (планирующая подача).	1	21.03.2025	
28	Обучение техники подачи сверху (планирующая подача).	1	04.04.2025	
29	Обучение техники подачи сверху (планирующая подача).	1	11.04.2025	
	Блокирование	2		
30	Техника блокирования	1	18.04.2025	
31	Техника перемещения из трёх шагов из зоны 2 в зону 3, из зоны 3 в зону 4.	1	25.04.2025	
	Тактические действия в игре	3		
32	Передача сверху, снизу из зоны 2 в зону 3, из зоны 3 в зону 4	1	02.05.2025	
33	Нападающий удар из зоны 2, 3, 4.	1	16.05.2025	
34	Нападающий удар из зоны 2, 3, 4 в зону 1, 6, 5.	1	23.05.2025	

Рабочий учебно-тематический план школьного спортивного клуба «Созвездие» 11 класс

№ п/п	Название темы	Кол-во отведенных
-------	---------------	-------------------

		часов
1	Техника безопасности.	1
2	Стойки волейболистов.	2
3	Передачи мяча.	5
4	Приём мяча	5
5	Нападающий удар.	8
6	Падения.	3
7	Подачи.	5
8	Блокирование .	2
9	Тактические действия в игре.	3
	Итого	34

**КАЛЕНДАРНО – ТЕМАТИЧЕСКОЕ ПЛАНИРОВАНИЕ 11 КЛАСС ШКОЛЬНЫЙ
СПОРТИВНЫЙ КЛУБ «СОЗВЕЗДИЕ»**

п/п	Наименование раздела, темы	Кол-во часов	Дата проведения	
			по плану	фактически
1	Техника безопасности. История создания волейбола.	1	03.09.2024	
	Стойки волейболистов	2		
2	Передвижения волейболиста: обычным шагом, бегом, прыжком.	1	10.09.2024	
3	Передвижения волейболиста: обычным шагом, бегом, прыжком.	1	17.09.2024	
	Передачи мяча	5		
4	Техника передачи сверху и снизу (без мяча). Упражнения на силу и скоростно-силовые качества.	1	24.09.2024	
5	Техника передачи сверху и снизу с мячом у стены.	1	01.10.2024	
6	Техника передачи сверху и снизу с мячом у стены.	1	08.10.2024	
7	Техника передачи сверху и снизу с мячом по парам.	1	15.10.2024	
8	Техника передачи сверху и снизу с мячом по парам.	1	22.10.2024	
	Приём мяча	5		
9	Техника приёма мяча двумя руками сверху.	1	05.11.2024	
10	Техника приёма мяча двумя руками снизу.	1	12.11.2024	
11	Техника приёма мяча левой и правой руками.	1	19.11.2024	
12	Техника приёма мяча сверху и снизу с отскоком от стены.	1	26.11.2024	

13	Техника приёма мяча с отскоком от стены левой и правой руками.	1	03.12.2024	
	Нападающий удар	8		
14	Техника нападающего удара, с трёх шагов (без мячей)	1	10.12.2024	
15	Техника нападающего удара, с трёх шагов (без мячей)	1	17.12.2024	
16	Техника нападающего удара, с трёх шагов, из зоны 2,3,4, с помощью теннисных мячей.	1	24.12.2024	
17	Техника нападающего удара с трёх шагов, с доставанием подвешенного мяча в руке.	1	14.01.2025	
18	Техника нападающего удара с трёх шагов, с доставанием подвешенного мяча в руке.	1	21.01.2025	
19	Техника нападающего удара, с трёх шагов, из зоны 2,3,4, с помощью волейбольных мячей.	1	28.01.2025	
20	Техника нападающего удара, с трёх шагов, из зоны 2,3,4, с помощью волейбольных мячей.	1	04.02.2025	
21	Техника нападающего удара, с трёх шагов, из зоны 2,3,4, с помощью волейбольных мячей.	1	11.02.2025	
	Падения	3		
22	Обучение техники падения на грудь (мальчики) и падения на бок вперёд (девочки).	1	18.02.2025	
23	Обучение техники бокового падения двумя руками вправо и влево.	1	25.02.2025	
24	Обучение техники бокового падения одной рукой вправо и влево.	1	04.03.2025	
	Подачи	5		
25	Обучение техники подачи сверху (планирующая подача).	1	11.03.2025	
26	Обучение техники подачи сверху (планирующая подача).	1	18.03.2025	
27	Обучение техники подачи сверху (планирующая подача).	1	01.04.2025	
28	Обучение техники подачи сверху (планирующая подача).	1	08.04.2025	
29	Обучение техники подачи сверху (планирующая подача).	1	15.04.2025	
	Блокирование	2		

30	Техника блокирования	1	22.04.2025	
31	Техника перемещения из трёх шагов из зоны 2 в зону 3, из зоны 3 в зону 4.	1	29.04.2025	
	Тактические действия в игре	3		
32	Передача сверху, снизу из зоны 2 в зону 3, из зоны 3 в зону 4	1	06.05.2025	
33	Нападающий удар из зоны 2, 3, 4.	1	13.05.2025	
34	Нападающий удар из зоны 2, 3, 4 в зону 1, 6, 5.	1	20.05.2025	